

**DEBRECENI EGYETEM  
AGRÁR KUTATÓINTÉZETEK ÉS TANGAZDASÁG**



**2019. évi belső gazdálkodási költségvetése**

*Debrecen, 2019. április 3.*

# Tartalomjegyzék

I.	A költségvetés szervezeti keretei.....	2
II.	A Debreceni Egyetem Agrár Kutatóintézetek és Tangazdaság államháztartási költségvetése ...	2
III.	Az Agrár Kutatóintézetek és Tangazdaság belső költségvetésének módszertana .....	4
1.	A 2019. évi belső költségvetést meghatározó fő tényezők.....	4
2.	Az Agrár Kutatóintézetek és Tangazdaság specifikus módszertani elvei .....	5
IV.	Az AKIT belső gazdálkodási költségvetése .....	7
1.	Állami támogatás.....	7
2.	Saját bevétel.....	8
3.	Támogatásértékű bevételek, államháztartáson kívülről átvett pénzeszközök .....	9
4.	Kiadási jogcímek.....	9
5.	Előirányzat tevékenységenként.....	11
6.	A gazdálkodás alapjait jelentő erőforrások .....	12
V.	Összegzés.....	14
	DEBRECENI EGYETEM AGRÁR KUTATÓ INTÉZETEK ÉS TANGAZDASÁG 2019. ÉVI BELSŐ KÖLTSÉGVETÉS TÁBLÁZATOK .....	16

## I. A költségvetés szervezeti keretei

Az Agrár Kutatóintézetek és Tangazdaság a Debreceni Egyetem agrárágazati speciális szolgáltató egysége, mely tevékenységét a Debreceni Egyetem Szervezeti és Működési Szabályzatban, valamint rá vonatkozó melléklete, az Agrár Kutatóintézetek és Tangazdaság Működési Rendjében rögzített előírások alapján végzi.

Az Agrár Kutatóintézetek és Tangazdaság (AKIT) az Agrártudományi Központ (ATK) átalakításával jött létre, a jelenlegi szervezeti felépítésben 2016. június 1. óta működik. Az AKIT 2019. évi költségvetése erre a szervezeti struktúrára alapozva készült, az előző évvel történő összehasonlítás alapját az AKIT 2018. évi költségvetése képezi.

## II. A Debreceni Egyetem Agrár Kutatóintézetek és Tangazdaság államháztartási költségvetése

Az AKIT 2019. évi eredeti költségvetési főösszege 1.490.112 ezer Ft, melyből az állami támogatás 700.112 ezer Ft, a saját bevételek előirányzata 640.000 ezer Ft, a támogatásértékű bevételek-és átvett pénzeszközök tervezett összege 150.000 ezer Ft. (1. táblázat)

1. táblázat A DE AKIT 2019. évi költségvetése eredeti előirányzata funkcionális bontásban

Ssz.	Megnevezés	2019. évi eredeti előirányzat			
		ÁT	SB	ÁP	Összesen
1	2	3	4	5	6=3+4+5
2	Speciális programok támogatása	738 619	640 000	150 000	1 528 619
3	Kutatóintézet, kísérleti üzem	675 800	640 000	150 000	1 465 800
4	Oktatók, kutatók, tanárok garantált illetménye növelésének fedezete	33 260			33 260
5	A kötelező legkisebb munkabér (minimálbér) és garantált bérminimum kompenzációja [430/2016. (XII. 15.) Korm. rend.]	29 559			29 559
6	Szociális hozzájárulási adóhoz kapcsolódó megtakarítás	-38 507			-38 507
7	<b>AKIT államháztartási bevételi előirányzat</b>	<b>700 112</b>	<b>640 000</b>	<b>150 000</b>	<b>1 490 112</b>

A 2019. évben az AKIT állami támogatási előirányzata az előző évhez mérten 3,1%-kal csökkent, melynek oka a kötelező minimálbér és garantált bérminimum emelésre kapott támogatás csökkenése. (2. táblázat)

A támogatás összegéből az előző évekhez hasonlóan meghatározó a 2018. évi összeggel megegyező mértékű kutatóintézeti támogatás összege. Ezen felül a 2019. évben a kutatók illetménytöbbletére az AKIT 33.260 eFt, míg a kötelező legkisebb munkabér emelése miatt 29.559 e Ft összegű támogatással rendelkezett. 2019-ben is az eredeti előirányzatot csökkentő tételként jelent meg a szociális hozzájárulási adó csökkenéséből eredő megtakarítás 38.507 e Ft – tal. (2. táblázat)

**2. táblázat** A DE AKIT eredeti állami támogatás előirányzata változása (2018-2019)

Megnevezés	2018	2019	Változás	
			ezer Ft	%
Kutatóintézet, kísérleti üzem	675 800	675 800	0	0,0%
Oktatók, kutatók, tanárok garantált illetménye növelésének fedezete	29 884	33 260	3 376	11,3%
A kötelező legkisebb m.bér (minimálbér) és garantált bérm. kompenzációja [430/2016. (XII. 15.) Korm. rend.]	47 500	29 559	-17 941	-37,8%
Szociális hozzájárulási adóhoz kapcsolódó megtakarítás	-30 687	-38 507	-7 820	25,5%
<b>Összesen</b>	<b>722 497</b>	<b>700 112</b>	<b>-22 385</b>	<b>-3,1%</b>

### III. Az Agrár Kutatóintézetek és Tangazdaság belső költségvetésének módszertana

#### 1. A 2019. évi belső költségvetést meghatározó fő tényezők

✓ Az AKIT eredeti támogatási előirányzata az előző évhez képest 3,1%-kal csökkent, mely – a kutatóintézeti támogatás változatlansága mellett - a 2019. évi kutatói illetményre kapott előirányzat növekedése, a garantált bérminimum és minimálbér emelkedésre kapott támogatás csökkenése és a szociális hozzájárulási adó megtakarítás miatti előirányzat csökkentés negatív egyenlegéből adódik.

✓ A Debreceni Egyetem belső költségvetési módszertanának megfelelően a központilag hatékonyabban kezelhető, vagy szakmai szempontból egységes kezelést igénylő funkciók tervezése és kezelése az egyetemi központi kiadások között történik. Az egyetemi központi kiadások AKIT-ot terhelő összege 2019. évben 161.755 ezer Ft, így az AKIT közvetlenül felhasználható támogatása 538.357 ezer Ft. Az AKIT felhasználható támogatása az előző évhez képest összességében 4,7%-kal csökkent.

✓ A Magyarország 2019. évi központi költségvetéséről szóló 2018. évi L. törvény 63§ (2) alapján az egyetemi tanári munkakör 1. fizetési fokozatának garantált illetménye 2019. január 1.-től nem változott, 554.400 Ft. Ezen összegbe beépítésre került a 2016. évi és a 2017. évi jogszabály szerinti oktatói illetménytöbblet is. Ezzel a 2016. évre vonatkozó 15%-os, a 2017. évre vonatkozó 5%-os, valamint a 2018. évre vonatkozó újabb 5%-os oktatói béremelés megvalósult.

A Debreceni Egyetem eredeti költségvetésében az erre a célra elkülönített támogatás nyújt fedezetet az oktatói, kutatói és tanári béremelésre.

✓ 2019. január 1-től az egyéb dolgozói munkakörökben központi intézkedésként a minimálbér és a garantált bérminimum emelés érezteti hatását:

- a kötelező legkisebb munkabér (minimálbér) összege 149.000 Ft,
- a legalább középfokú iskolai végzettséget, illetve középfokú szakképzettséget igénylő munkakörben foglalkoztatott munkavállaló garantált havi bérminimuma 195.000 Ft.

✓ A kutatói béremelésre az AKIT 33.260 eFt, míg a garantált bérminimum emelésére 29.559 e Ft támogatási többlettel rendelkezik 2019-ben.

## 2. Az Agrár Kutatóintézetek és Tangazdaság specifikus módszertani elvei

- ✓ A belső gazdálkodási költségvetés készítésének elsődleges szempontja a megalapozott, üzemgazdasági tervezéssel alátámasztott módszertan alkalmazása, mely nagyban csökkenti a költségvetés kockázatát. Az ennek eredményeként előállt tervszámok, valamint az államháztartási előirányzatok közötti eltérések a kincstári nyilvántartásban a költségvetés elfogadását követően átvezetésre kerülnek.
- ✓ Az egyetemi központi kiadások között történik az AKIT működését biztosító kiadások centralizáltan kezelt részének tervezése. (B. táblák) Az egyetemi szinten kezelt feladatok, üzemeltetési funkciók fedezete év közben előirányzat módosítással átkerül a központi üzletágba.
- ✓ A szociális hozzájárulási adó 27%-ról 19,5%-ra történő csökkentése miatt az AKIT visszafizetési kötelezettsége 2019-ben 38.507 ezer Ft, mely az eredeti előirányzatot csökkentő tételként jelentkezik.
- ✓ A bevételek, valamint az ezeken a forrásokon történő felhasználás oda kerül tervezésre, ahol a bevételt keletkeztető tevékenység folyik.
- ✓ A költségvetésben csak a jóváhagyott előirányzattal azonos mértékű kiadások tervezhetők.
- ✓ A Tangazdaság és a Kutató Intézetek üzemeinek és telepeinek üzemeltetési kiadásai finanszírozása az előző évvel megegyezően saját bevételből, a kutatási és központi szervezeti egységek vonatkozásában állami támogatásból történik.
- ✓ A kutatási szervezetek személyi jellegű kiadásait és járulékait nagyrészt állami támogatásból finanszírozzuk.
- ✓ Az AKIT központi kiadások tervezése során a központi általános feladatokat (pl. bankköltség, postaköltség, stb.) 2019-ben már saját bevételből tervezzük az állami támogatás csökkenése miatt.
- ✓ A szervezeti egységeknek továbbra is törekednie kell a kutatási és gyakorlati oktatási tevékenység ellátása mellett a saját bevételek növelésére, mivel azok elengedhetetlenül szükségesek a tevékenység biztonságos finanszírozásához.
- ✓ A saját bevételek tervezése során figyelembe vettük az egyetem vagyonkezelésében levő, AKIT által használt földterületek csökkenését. (pl. Egyetemi Ipari Park, Kismacsi Növénytermesztési Telep megszűnése)

✓ Az AKIT saját bevételei után - az állami támogatás tehermentesítése és tartalék képzése céljából –az alábbi általános költségek tervezése szükséges.

**3. táblázat** Általános költségek (adatok %-ban)

Megnevezés	AKIT központi	DE központi
Általános rezsi	5+2%	
Rektori tartalék		3%
Kezelési költség		3%

Az intézetek fejlesztési kiadásaira 2019-ben az általános 7% mértékű rezsiből 2% saját hatáskörben használható fel, kizárólag a ténylegesen befolyt bevételekből.

A Debreceni Tangazdaság és Tájkutató Intézet infrastruktúráját igénybe vevő megbízási kutatások bevételei után - a 2018. évvel azonos módon - a fenti általános költségeken túl 13% egyéb költség tervezése szükséges, mely a segédüzemi és humán erőforrással kapcsolatos költségek fedezetére szolgál a DTTI adott szervezeti egységénél.

A megbízási kutatások esetében az általános rezsi mértéke 7%, mely megegyezik az előző évvel.

✓ A belső gazdálkodási költségvetésben minden kiadási tétel tervezése forrásonkénti és jogcímenkénti, tevékenység csoportonkénti dimenziókban történik.

A tevékenység csoportok az alábbiak:

- üzemeltetési kiadások
- agrárszakmai kiadások
- általános feladatok
- fejlesztés
- pályázat
- szerződéses tevékenységek kiadásai
- egyéb bevételtes tevékenységek kiadásai

#### IV. Az AKIT belső gazdálkodási költségvetése

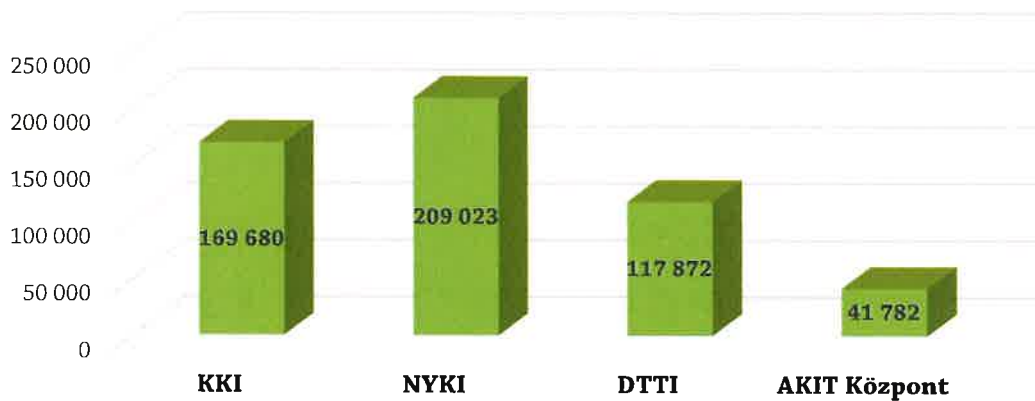
##### 1. Állami támogatás

A Debreceni Egyetemen végbemenő integrációs folyamatoknak megfelelően a funkcionális működtető és adminisztrációs feladatok kiadásai egyetemi szinten központilag kezelendők, ezáltal ezen előirányzatok előirányzat módosítással év közben átkerülnek a központi üzletágba.

Az egyetemi központi kiadások rendezését követően az AKIT szintű felhasználható támogatási előirányzat 538.357 ezer Ft, ami a 2018. évi előirányzathoz viszonyítva 26.283 ezer Ft-tal, azaz 4,7%-kal kevesebb.

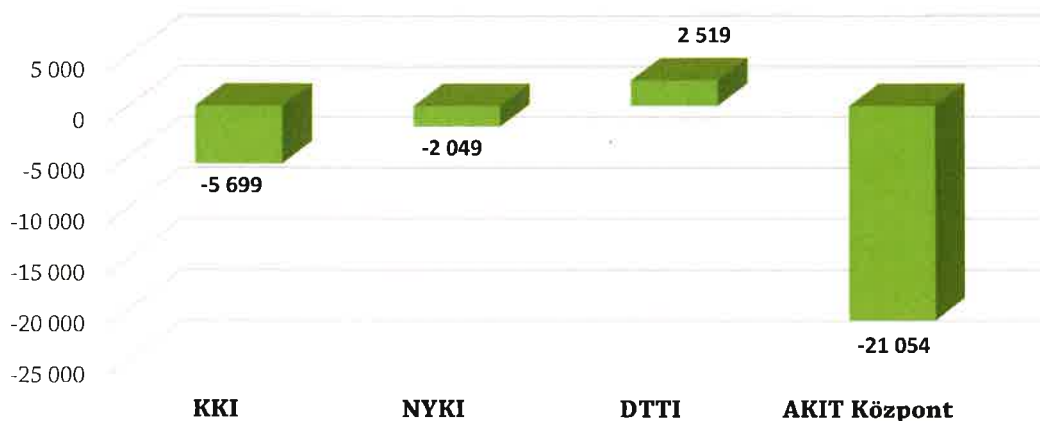
Az AKIT szervezeti egységei által 2019-ben felhasználható állami támogatás előirányzatát az 1. ábra szemlélteti.

1. ábra Állami támogatás előirányzata szervezeti egységenként (ezer Ft)



Az AKIT szervezeti egységei által felhasználható támogatás változását a 2018-2019. év viszonylatában szervezeti egységenként a 2. ábra mutatja.





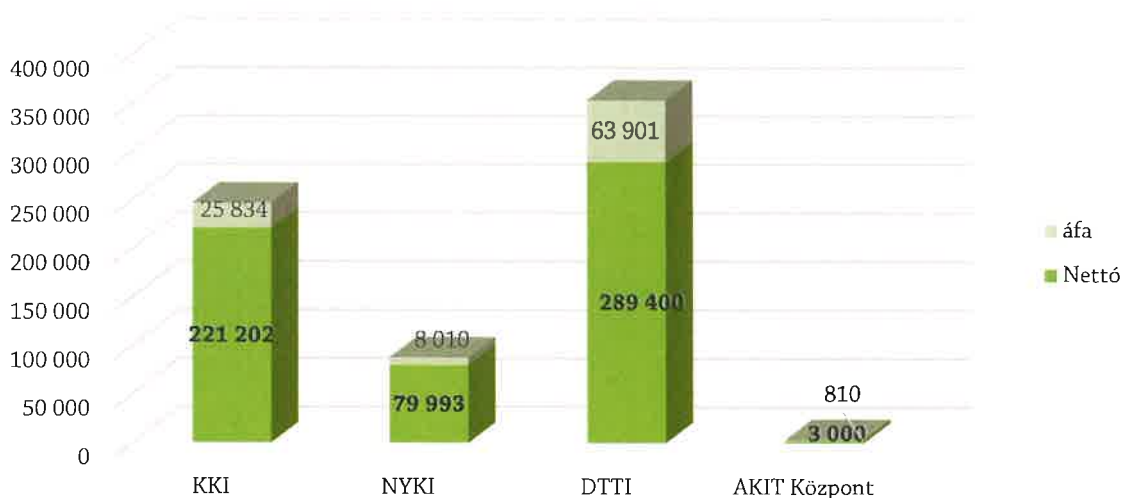
**2. ábra** Szervezeti egységek közvetlen felhasználású támogatási előirányzat változása (eFt)

Az ábrán látható, hogy a támogatás csökkenése legnagyobb arányban a központi egységeknél jelentkezik. A csökkenés következtében a központi üzemeltetési feladatok kiadásait 2019-ben saját bevételből szükséges finanszírozni.

## 2. Saját bevétel

Az AKIT államháztartási saját bevételi (B4. Működési bevételek) előirányzata 640 millió Ft, mely megegyezik a 2018. évivel. A működési bevételek tervezett általános forgalmi adó tartalma 117.863 ezer Ft. Kiadás tervezése az előző évekkkel megegyezően kizárólag a várhatóan teljesülő, általános forgalmi adót (ÁFA) nem tartalmazó bevételre történt.

A szervezeti egységek bevételi előirányzatát a 3. ábra szemlélteti.

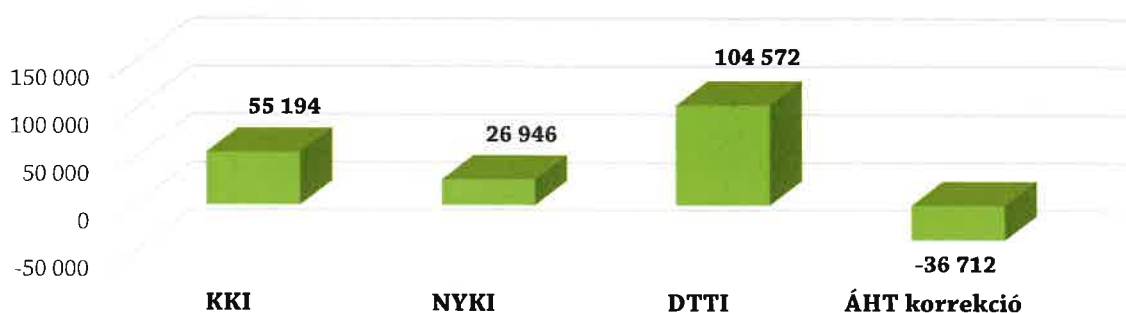


**3. ábra** Szervezeti egységek bevételi előirányzata (e Ft)

### 3. Támogatásértékű bevételek, államháztartáson kívülről átvett pénzeszközök

Az AKIT esetében a támogatásértékű bevételi előirányzat 186.712 ezer Ft, amely az agrárágazati támogatásokból (116.131 ezer Ft) és pályázati bevételekből (70.581 ezer Ft) áll. Ezen bevételek esetében az államháztartási költségvetési előirányzathoz képest várható bevételi többlet 36.712 ezer Ft. Az előző évben ezen a jogcímen a bevételi előirányzat 169.006 ezer Ft volt.

A szervezetenkénti 2019. évi előirányzatokat a 4. ábra szemlélteti.

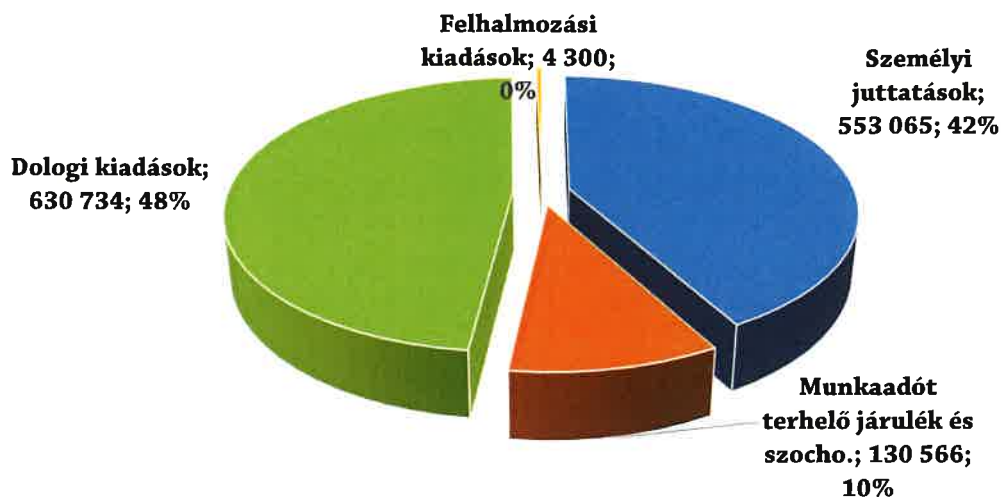


**4. ábra** Szervezeti egységek támogatásértékű bevétel- és államháztartáson kívülről átvett pénzeszköz előirányzata (ezer Ft)

#### 4. Kiadási jogcímek

A belső gazdálkodási költségvetésben 2019-ben is csak a ténylegesen várható bevételi forrásra tervezhető kiadás a biztonságos és átlátható gazdálkodás és előirányzat-kezelés érdekében.

Az erre az elvre alapozottan tervezett kiadások kiemelt jogcím szerinti megoszlását az 5. és 6. ábra szemlélteti.

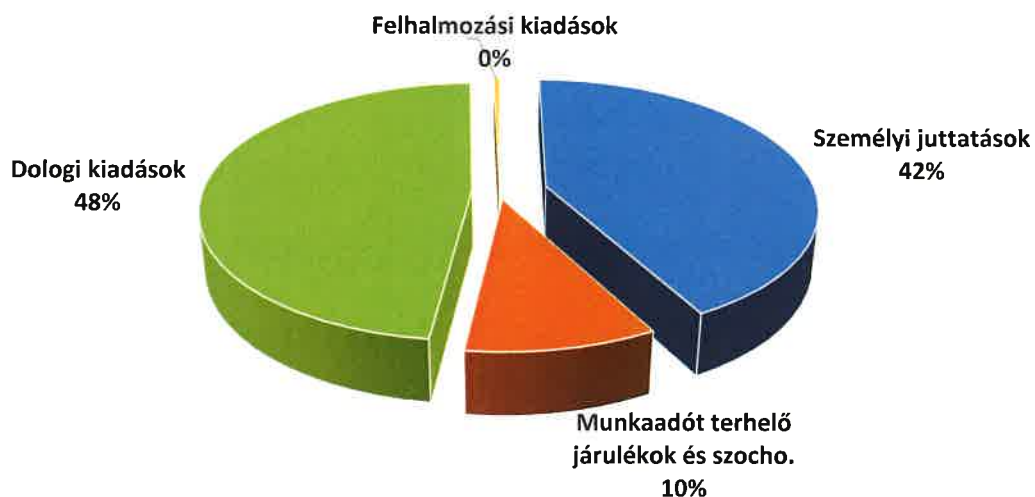


**5. ábra** Az AKIT kiadási előirányzatának jogcím szerinti megoszlása (ezer Ft, %)

Az ábra alapján látható, hogy a valamennyi forrást tartalmazó kiadási előirányzatban belül legnagyobb részarányt – 52 % - a személyi juttatások és azok járulékai képviselik, míg a dologi kiadások részaránya 48 %.

Gyakorlatilag a működési kiadások teszik ki az eredeti előirányzatot, míg felhalmozásra (beruházás és felújítás) mindössze 4.300 e Ft marad.

A pályázati források figyelembe vétele nélkül (6. ábra) is hasonló részarányokat kapunk a kiadási jogcímek között.



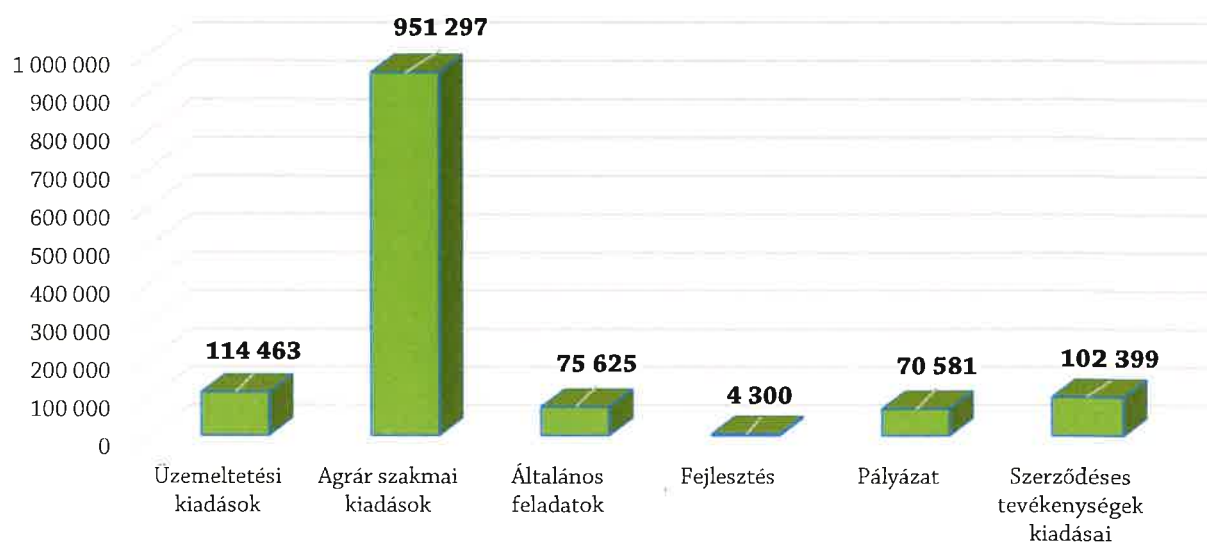
**6. ábra** Az AKIT kiadási előirányzatának megoszlása pályázatok nélkül (%)

A kiadási előirányzatok fentiekben bemutatott összetétele azt mutatja, hogy a rendelkezésre álló források legnagyobb része a személyi juttatások és azok járulékainak finanszírozására kerül felhasználásra, mely fix kiadásként jelentkezik az év folyamán. Az ezen felül teljesülő bevételek zöme a működés-fenntartás anyagi feltételeinek pénzügyi fedezetét jelentik (dologi kiadások), és az előző évekkel egyezően elhanyagolható az ezek felett maradó bevétel, amely beruházásra fordítható. Ez azt jelenti, hogy a tevékenység színvonalának fenntartását, illetve emelését szolgáló infrastruktúra korszerűsítésére kizárólag a költségvetésbe tervezett bevételeken felül jelentkező forrásokból van lehetőség.

## 5. Előirányzat tevékenységenként

Az AKIT költségvetésének kiadási tételei a szervezeti egységenkénti bontás mellett, azon belül tevékenység csoportokba is besorolásra kerültek a C és D jelű táblákban.

Az AKIT tevékenységenkénti előirányzata alakulását a 7. ábra mutatja.



7. ábra Az AKIT előirányzata tevékenységenként (eFt)

Az ábrán látható, hogy tevékenységenként vizsgálva az AKIT alapfeladataival összhangban az agrár szakmai (kutatási, oktatási és termelési) kiadások a meghatározóak, melyek az összes kiadás 72,2%-át képviselik. Nagyságát tekintve ezt követi az üzemeltetési kiadások (8,7%) és a szerződéses tevékenység kiadásai (7,7%). Az általános feladatok és a pályázati tevékenységek kiadásainak aránya az összes kiadáson belül 5,7%, illetve 5,3%. A fejlesztések aránya a legalacsonyabb 0,4 %.

## 6. A gazdálkodás alapjait jelentő erőforrások

### a) Humán erőforrás

A 4. táblázat az AKIT személyi állományát tartalmazza szervezeti egységenként.

**4. táblázat** Az AKIT személyi állománya 2019. február 28.-i állapot szerint

Szervezeti egység megnevezése	Összesen (fő)
KKI	69
NYKI	55
DTTI	45
AKIT központ	8
<b>AKIT mindösszesen</b>	<b>177</b>

Az AKIT betöltött létszáma a költségvetés készítés időszakában 177 fő. Ebből az állami támogatásból finanszírozott létszám 115 fő, saját bevétel 55 fő, pályázat 7 fő. Az előző évhez képest a személyi állomány nagysága nem változott. Ugyanakkor lényeges változás, hogy az állami támogatásból finanszírozott létszám 15 fővel csökkent (2018. évben 130 fő volt), míg a saját bevételből és pályázatból finanszírozott létszám 10, illetve 5 fővel nőtt.

### b) Mezőgazdasági terület

Az 5. táblázat az AKIT által 2018-2019. évben hasznosított területek nagyságát mutatja szervezeti egységenként.

**5. táblázat** Az AKIT által hasznosított területek, 2018-2019.

Szervezeti egység	2018-ban hasznosított össz. terület (ha)	2019-ben hasznosított össz. terület (ha)
KKI	931,39	888,14
NYKI	447,22	412
DTTI	432,66	345,98
<b>Mindösszesen</b>	<b>1811,27</b>	<b>1646,12</b>

Az AKIT által hasznosított területek nagysága a tavalyi évhez képest 165,15 ha-ral csökkent, amely a szántóterületek művelési ágának változásából, terület pihentetésből és egyéb ökológiai hatásoknak köszönhető.

### c) Gépi és épület infrastruktúra

A 6. táblázat az AKIT által 2019. évben hasznosított gépi és épület infrastruktúra nagyságát mutatja.

**6. táblázat** Az AKIT által hasznosított infrastruktúra, 2019.

Infrastruktúra megnevezése	2019-ben hasznosított (db)
Mezőgazdasági gép	106
Épület	110
Építmény	273
Mindösszesen	489

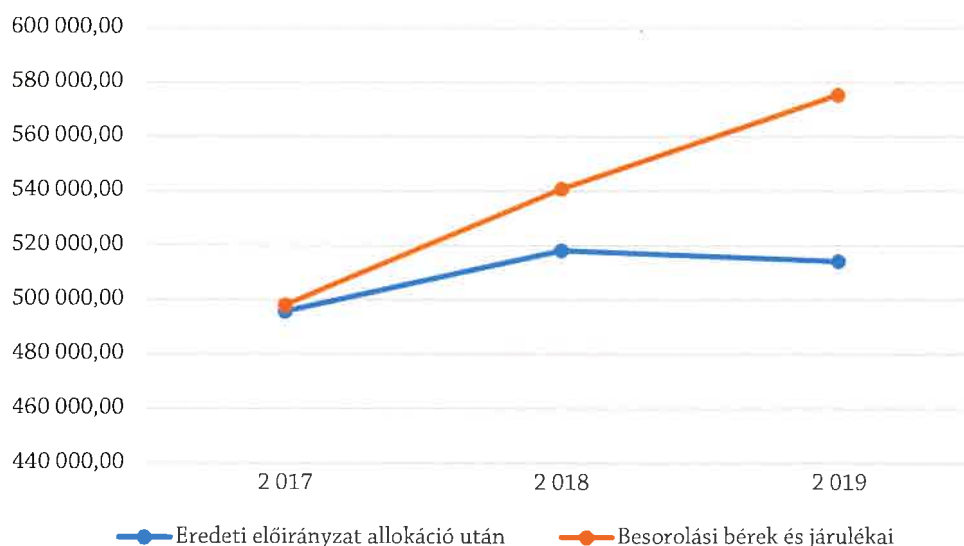
## V. Összegzés

A Debreceni Egyetem Agrár- Kutatóintézetek és Tangazdaság gazdálkodási kereteit a részletes, a bevételek és kiadások tervezéséhez és alakulásuk értékeléséhez szükséges összes szempontot figyelembe vevő belső gazdálkodási költségvetése alapozza meg.

A belső gazdálkodási költségvetés az elemi költségvetésben meghatározott előirányzatok részletesebb, gazdasági-pénzügyi és szakmai elemzési szempontok szerinti megbontását tartalmazza. A költségvetési táblákban az AKIT eredeti előirányzata tételesen, feladat szintig megbontásra kerül. A feladatok teljesítési adatai a költségvetés struktúrájának megfelelően nyomon követhetők a gazdasági informatikai rendszerek segítségével, mely lehetővé teszi a szakmai szempontokat is figyelembe vevő pénzügyi értékelést.

A támogatás a 2018. évhez képest csökkent, a központi kiadások nőttek, így fejlesztésre ebben az évben sem ad lehetőséget a támogatás. A bevételek esetében szintén elmondható, hogy azok a tervezett működési-fenntartási kiadások finanszírozására elegendőek, beruházásra és felújításra csekély összeg áll rendelkezésre.

A költségvetés feszítettségét mutatja, hogy az AKIT 2019. évi költségvetésében a besorolási bérek alapján tervezett bérek és azok járulékainak összege már jelentős mértékben (cca. 50 millió Ft) meghaladja a rendelkezésre álló támogatás összegét. (8. ábra)



**8. ábra** A kutatóintézeti támogatás és a besorolási bérek+járulékok alakulása, 2017-2019 (ezer Ft)

Mindez megköveteli a szigorú költségvetési fegyelmet a gazdálkodás kiszámíthatósága és a fizetőképesség biztosítása érdekében.

A kutatóintézetek és tangazdaság működésének finanszírozásában a saját bevételek továbbra is meghatározó jelentőségűek, a 2019. évben beruházásra és felújításra támogatásból és saját bevételből egyaránt nincs lehetőség. Ez a tendencia hosszú távon nem tartható, hiszen a nemzetközi szinten is elismert, a későbbiekben az ipar által is hasznosítható kutatási eredmények elérése, valamint a megfelelő szintű gyakorlati agrárképzés megkívánja a technológiai fejlesztést, és a nemzetközi tudományos kapcsolatok kiépítése is magas forrásigénnyel jár.

A költségvetés az előző évekkel azonosan üzemgazdasági tervekre épül. Kockázatot jelent, hogy a működési kiadások jelentős részét saját bevételekből szükséges finanszírozni. Tekintettel arra, hogy mezőgazdaság a természeti viszonyoknak nagymértékben kitett ágazat, a saját bevételek tervezése során minden esetben egy átlagos időjárási körülményeket feltételező hozam és ráfordítás számítás történik, melynek változása a költségvetési egyensúly felborulását eredményezheti. Ezért a biztonságos működés érdekében minden szervezeti egységnek törekednie kell a kiadások további racionalizálására, és a bevételek növelésére.

Debrecen, 2019. április 3.

Prof. Dr. Dobránszki Judit  
AKIT tudományos főigazgató

Dr. Kotormán Annamária  
gazdálkodási igazgató



**DEBRECENI EGYETEM AGRÁR KUTATÓ INTÉZETEK  
ÉS TANGAZDASÁG 2019. ÉVI BELSŐ  
KÖLTSÉGVETÉS TÁBLÁZATOK**

A.1.1. AKIT eredeti államháztartási előirányzata funkcionális bontásban  
2019. év

Me.: eFt

Ssz.	Megnevezés	2019. évi eredeti előirányzat			
		AT	SB	TE/AP	Osszesen
1	2	3	4	5	6=3+4+5
1	Hallgatók pénzbeli juttatása				
2	Bursa Hungarica ösztöndíj intézményi része				
3	Nemzeti Felsőoktatási Ösztöndíj				
4	Doktorandusz hallgatók ösztöndíja				
5	Kollégiumi támogatás				
6	Lakhatási támogatás				
7	Tankönyv-jegyz, sport-kult tám.				
8	Miniszteri ösztöndíj (határon túliak támogatása)				
9	Miniszteri ösztöndíj (egyéb támogatás)				
10	I. Hallgatói előirányzat (1+...+9)				
11	II. Köznevelési támogatás				
12	Alaptámogatás				
13					
14	III. Alaptámogatás összesen (12+...+13)				
15	Fogyatékossággal élő hallgatók átlaglétszáma utáni kiegészítő normatív támogatás				
16	Tanulmányi rendszerek és/vagy Diplomás Pálykövető rendszer intézményi támogatása				
17	Elektronikus információszolgáltatás (EISZ) intézményi támogatása				
18	Országos Sugárfigyelő, Jelző és Ellenőrző Rendszer (OSJER)(labor)				
19	Tűz- és vagyonvédelem				
20	Kutatóintézet, kísérleti üzem, kutatási infrastruktúra működtetése	675 800	640 000	150 000	1 465 800
21	Laboratóriumok, mérőtelepek működési támogatása				
22	Arborétum, botanikus kert támogatása				
23	Anyanyelvi lektorok és tanárok				
24	Pedagógus díszoklevél kiadásával kapcs.költségekhez hozzájárulás				
25	Kis szakok képzésének támogatása				
26	Pedagógus hallgatók egy éves gyakorlatának támogatása				
27	Nemzetiségi képzés kieg. Támogatása				
28	Szülőföldi képzés (székhelyen kívüli kihelyezett képzések)				
29	Külhoni diaszpórában oktatók tovább-képzésének támogatása				
30	Művészeti gyakorlóhely támogatása				
31	Országos Kollégiumfejlesztési Stratégia				
32	Középisk. tanulmányi versenyekre t.felkészítés és megrendezés tám.				
33	Nemzeti Könyvtár támogatása				
34	DE Komplex Bortudományi Kut.-Fejl. Intézm. Egys. létrehozása				
35	Egészségfejlesztési Irodák működtetése				
36					
37	Oktatók, kutatók, tanárok garantált illetménye növelésének fedezete	33 260			33 260
38	A kötelező legkisebb m.bér (minimálbér) és garantált bérm. kompenzációja [430/2016. (XII. 15.) Korm. rend.]	29 559			29 559
	Bölcsödék és Támogató szolgáltatás bérintézkedések fedezete				
	Kulturális illetménypótlékok				
	Agrár,műszaki,term.tud.bölcs.tud. Ped. klinikai okt. képz. Tám.				
39	Szociális hozzájárulási adóhoz kapcsolódó megtakarítás	-38 507			-38 507
40	IV. Speciális programok támogatása (15+...+42)	700 112	640 000	150 000	1 490 112
41	V. PPP támogatás				
42	VI. Stipendium Hungaricum ösztöndíj				
43					
44	VIII. Betegellátás				
45	IX. Pályázatok + egyéb				
46	X. BEVÉTELEK ÖSSZESEN				
	(I.+...+IX.)				
48	XI. BEVÉTELEK ÖSSZESEN	700 112	640 000	150 000	1 490 112
	(I.+...+XI.)				
40	Személyi juttatás	503 277	209 880	26 820	739 977
41	Munkaadókat terhelő járulékok és szociális hozzájárulási adó	96 835	39 810	8 990	145 635
42	Dologi kiadás	100 000	377 410	112 390	589 800
43	Ellátottak pénzbeli juttatása				
45	Egyéb működési célú kiadások		12 900	1 800	14 700
46	XIII. Működési kiadások összesen	700 112	640 000	150 000	1 490 112
47	Beruházások				
48	Felújítások				
49	Egyéb felhalmozási célú kiadások				
50	XIV. Felhalmozási kiadások összesen				
51	XV. Kiadások összesen	700 112	640 000	150 000	1 490 112

Megjegyzés:

A kiadási jogcímelek módosítása a belső költségvetés elfogadását követően rendezésre kerülnek.

A.1.2. AKIT eredeti államháztartási előirányzata funkcionális bontásban központi kiadások allokációja után  
2019. év

Me.: eFt

Ssz.	Megnevezés	2019. évi eredeti előirányzat			
		AT	SB	TE/AP	Osszesen
1	2	3	4	5	6=3+4+5
1	Hallgatók pénzbeli juttatása				
2	Bursa Hungarica ösztöndíj intézményi része				
3	Nemzeti Felsőoktatási Ösztöndíj				
4	Doktorandusz hallgatók ösztöndíja				
5	Kollégiumi támogatás				
6	Lakhatási támogatás				
7	Tankönyv-jegyz, sport-kult tám.				
8	Miniszteri ösztöndíj (határon túliak támogatása)				
9	Miniszteri ösztöndíj (egyéb támogatás)				
10	I. Hallgatói előirányzat (1+...+9)				
11	II. Köznevelési támogatás				
12	Alaptámogatás				
13					
14	III. Alaptámogatás összesen (12+...+13)				
15	Fogyatékossgal élő hallgatók átlaglétszáma utáni kiegészítő normatív támogatás				
16	Tanulmányi rendszerek és/vagy Diplomás Pályakövető rendszer intézményi támogatása				
17	Elektronikus információszolgáltatás (EISZ) intézményi támogatása				
18	Országos Sugárfigyelő, Jelző és Ellenőrző Rendszer (OSJER)(labor)				
19	Tűz- és vagyonvédelem				
20	Kutatóintézet, kísérleti üzem, kutatási infrastruktúra működtetése	514 045	640 000	150 000	1 304 045
21	Laboratóriumok, mérőtelepek működési támogatása				
22	Arborétum, botanikus kert támogatása				
23	Anyanyelvi lektorok és tanárok				
24	Pedagógus diszoklevél kiadásával kapcs.költségekhez hozzájárulás				
25	Kis szakok képzésének támogatása				
26	Pedagógus hallgatók egy éves gyakorlatának támogatása				
27	Nemzetiségi képzés kieg. Támogatása				
28	Szülőföldi képzés (székhelyen kívüli kihelyezett képzések)				
29	Külhoni diaspórában oktatók tovább-képzésének támogatása				
30	Művészeti gyakorlóhely támogatása				
31	Országos Kollégiumfejlesztési Stratégia				
32	Középisk. tanulmányi versenyekre t.felkészítés és megrendezés tám.				
33	Nemzeti Könyvtár támogatása				
34	DE Komplex Bortudományi Kut.-Fejl. Intézm. Egys. létrehozása				
35	Egészségfejlesztési Irodák működtetése				
36					
37	Oktatók, kutatók, tanárok garantált illetménye növelésének fedezete	33 260			33 260
38	A kötelező legkisebb m.bér (minimálbér) és garantált bérn. kompenzációja [430/2016. (XII. 15.) Korm. rend.]	29 559			29 559
	Bölcsödék és Támogató szolgáltatás bérintézkedések fedezete				
	Kulturális illetménypótlékok				
	Agrár,műszaki,term.tud.bölcs.tud. Ped. Klinikai okt. képz. Tám.				
39	Szociális hozzájárulási adóhoz kapcsolódó megtakarítás	-38 507			-38 507
40	IV. Speciális programok támogatása (15+...+42)	538 357	640 000	150 000	1 328 357
41	V. PPP támogatás				
42	VI. Stipendium Hungaricum ösztöndíj				
43					
44	VIII. Betegellátás				
45	IX. Pályázatok + egyéb				
46	X. BEVÉTELEK ÖSSZESEN				
	(I.+...+IX.)				
48	XII. BEVÉTELEK ÖSSZESEN	538 357	640 000	150 000	1 328 357
	(I.+...+XI.)				
40	Emelvényjuttatás	418 346	209 880	26 820	655 046
41	Munkaadókat terhelő járulékok és szociális hozzájárulási adó	79 501	39 810	8 990	128 301
42	Dologi kiadás	40 510	377 410	112 390	530 310
43	Ellátottak pénzbeli juttatása				
45	Egyéb működési célú kiadások		12 900	1 800	14 700
46	XIII. Működési kiadások összesen	538 357	640 000	150 000	1 328 357
47	Beruházások				
48	Felújítások				
49	Egyéb felhalmozási célú kiadások				
50	XIV. Felhalmozási kiadások összesen				
51	XV. Kiadások összesen	538 357	640 000	150 000	1 328 357

Megjegyzés:

A kiadási jogcímek módosítása a belső költségvetés elfogadását követően rendezésre kerülnek.

### A.1.3. AKIT belső költségvetési előirányzat levezetés

2019. év

Me.: eFt

Ssz.	Megnevezés	2019. évi eredeti előirányzat				Összesen 6=3+4+5
		AT	SB	AP		
1	2	3	4	5		
1	Eredeti előirányzat	700 112	640 000	150 000		1 490 112
2	Központi kiadások	161 755				161 755
3	Várhatóan túlteljesülő saját bevétel		52 150			52 150
4	ÁFA		98 555			98 555
5	Várhatóan túlteljesülő támogatásértékkü bevétel			36 712		36 712
6	Belső költségvetés szerinti előirányzat	538 357	593 595	186 712		1 318 664

A.2.1. AKIT Saját bevételei terv  
2019. év

M.e.F.T.

Száz.	Bevételei jogcím	AKIT				KKI				NYKI				DTTI				Központ			
		Nettó bevétel (eFt)	AFA (nettó bevétel %-ában)	%	eFt	Nettó bevétel (eFt)	AFA (nettó bevétel %-ában)	%	eFt	Nettó bevétel (eFt)	AFA (nettó bevétel %-ában)	%	eFt	Nettó bevétel (eFt)	AFA (nettó bevétel %-ában)	%	eFt	Nettó bevétel (eFt)	AFA (nettó bevétel %-ában)	%	eFt
1	2	3	4	5	6	7	8	9	10	11	12	13	14	15	16	17					
1	Mezőgazdasági termékvértékesítés	191 408	27%	51 680	66 524	27%	17 961	20 035	27%	5 409	104 849	27%	28 309	104 849	27%	28 309					
2	Mezőgazdasági termékvértékesítés	23 000	5%	1 150	12 000	5%	600	0	5%		11 000	5%	550	11 000	5%	550					
3	Mezőgazdasági termékvértékesítés	209 837	f.a.		115 741	Fa		50 328	Fa		43 768	Fa		43 768	Fa						Fa
4	B401 Készletértékesítés ellenértéke összesen	424 245		52 830	194 265		18 561	70 363		5 409	159 617		28 859	159 617		28 859					
5	Ingenylan tanús bérbeadásának bevétel	5 150	27%	1 391	0	27%	0	2 150	27%	581	0	27%	0	0	27%	0	3 000				810
6	Szolgálati lakás, garázs térítési díja	0	27%	0	0	27%	0	0	27%	0	0	27%	0	0	27%	0					
7	Szerződéses tevékenység bevétel	6 005	27%	1 621	0	27%	0	0	27%	0	6 005	27%	1 621	6 005	27%	1 621					
8	Kutatási szerződéses tevékenység bevétel	111 695	27%	30 158	10 437	27%	2 818	2 480	27%	670	98 778	27%	26 670	98 778	27%	26 670					
9	Laborvizsgálat	6 000	27%	1 620	6 000	27%	1 620	0	27%	0	0	27%	0	0	27%	0					
10	Mezőgazdasági szolgáltatás bevétel	25 500	27%	6 885	500	27%	135	0	27%	0	25 000	27%	6 750	25 000	27%	6 750					
11	Egyéb szolgáltatások bevétel	15 000	27%	4 050	10 000	27%	2 700	5 000	27%	1 350	0	27%	0	0	27%	0					
12	B402 Szolgáltatások ellenértéke összesen	169 350		45 724	26 937		7 273	9 630		2 600	129 783		35 041	129 783		35 041					
13	Közvetített szolgáltatások ellenértéke ÁHTK																				
14	B403 Közzétett szolgáltatások ellenértéke összesen																				
15	Iskolarendszeren kívüli oktatás																				
16	B405 Ellátási díjak összesen																				
17	B4 Mikrodíjazott bevételek összesen	593 595		98 555	221 202		25 834	79 993		8 010	289 400		63 901	289 400		63 901					810
18	B5 Felhalmozási bevételek összesen	0		0	0		0	0		0	0		0	0		0					0
19	Mindösszesen	593 595		98 555	221 202		25 834	79 993		8 010	289 400		63 901	289 400		63 901					810
20	Rektori tartalék (3%)	17 808			6 636			2 400			8 682			8 682		90					
21	Kezelési költség (3%)	17 808			6 636			2 400			8 682			8 682		90					
22	Általános rezi (5%)	29 680			11 060			4 000			14 470			14 470		150					
23	Általános rezi (2%)	11 872			4 424			1 600			5 788			5 788		60					
24	Felhasználható bevételek összesen	593 595	0	98 555	196 870	0	25 834	71 194	0	8 010	257 566	0	63 901	257 566	0	63 901					810
25	Korrektúrák az ÁHT -hoz																				
26	Bevételei elbirányzai mindösszesen	593 595		98 555	196 870			71 194			257 566			257 566		67 965					



A.2.2. AKIT Nettó saját bevétel terv szervezeti egységenként  
2019. év

Me e Ft

Száz	Leírás	AKIT			KMI			NYKI			DTU					AKIT összesen			
		Nettó bevétel (eFt)	Adóssághoz tartozó költségek	Kiszámlázott Ustam	Nettó bevétel (eFt)	Közvetített Ustam	Közvetített Ustam	Nettó bevétel (eFt)	Adóssághoz tartozó költségek	Walesi Helyi Tervezés	Helyi Helyi Tervezés	Tudományi Tervezés	Nettó bevétel (eFt)	Feladat Kivételre fordított Tervezés	Üzemi költségvetés (Alkotmány)		Közmű- és Állami Tervezés	Labdarúgó, Helyi Tervezés	Árnyék Állami Tervezés
1	Mezőgazdasági termékléptékesítés (27%)	191 408		9 120	45 027	12 377	20 035	1 752	9 290			8 993	104 849	7 061	400	4 000	93 388		
2	Mezőgazdasági termékléptékesítés (5%)	23 000				12 000	0						11 000			11 000			
3	Mezőgazdasági termékléptékesítés (Fa)	209 837			66 241	49 500	50 328	0	16 235	13 946	20 147	43 768	14 630			29 138			
4	B401 Közzétett szolgálatok ellenértéke összesen	424 245		9 120	111 268	73 877	70 963	1 752	25 525	13 946	29 140	159 617	21 691	400	15 000	122 526		0	0
5	Ingatlan tartós bérebeadásának bevétele	5 150					2 150	2 150				0							
6	Szolgáltatás, garázs kifizetési díja	0					0					0							
7	Szerződéses tevékenység bevétele	6 005					0					6 005				6 005			
8	Kutatási szerződéses tevékenység bevétele	111 695		10 437			2 480	2 480				98 778				23 778	75 000		
9	Laborvizsgálat	6 000		6 000			0					0							
10	Mezőgazdasági szolgáltatás bevétele	25 500		500			0					25 000				25 000			
11	Egyéb szolgáltatások bevétele	15 000		10 000			5 000	5 000				0							
12	B402 Szolgáltatások ellenértéke összesen	169 350		26 937	0	0	9 630	9 630	0	0	0	129 783	0	0	0	54 783	75 000	0	3 000
13	Közvetített szolgáltatások ellenértéke ÁHTK																		
14	B403 Közvetített szolgáltatások ellenértéke összesen																		
15	Iskolarendszeren kívüli oktatás																		
16	B405 Ellátási díjak összesen																		
17	B4 Működési bevételek összesen	593 595		36 057	111 268	73 877	79 993	11 382	25 525	13 946	29 140	289 400	21 691	400	15 000	177 309	75 000	0	3 000
18	B5 Felhívásból bevételek összesen	0		0	0	0	0	0	0	0	0	0	0	0	0	0	0	0	0
19	Mindegyik összesen	593 595		36 057	111 268	73 877	79 993	11 382	25 525	13 946	29 140	289 400	21 691	400	15 000	177 309	75 000	0	3 000
20	Rektori tartalék (3%)	17 808		1 082	3 398	2 216	2 400	341	766	418	874	8 682	651	12	450	5 319	2 250	0	90
21	Kezelési költség (3%)	17 808		1 082	3 398	2 216	2 400	341	766	418	874	8 682	651	12	450	5 319	2 250	0	90
22	Általános rezszi (5%)	29 680		1 803	5 563	3 694	4 000	569	1 276	697	1 457	14 470	1 085	20	750	8 865	3 750	0	150
23	Általános rezszi (2%)	11 872		721	2 225	1 478	1 600	228	511	279	583	5 788	434	8	300	3 546	1 500	0	60
24	Felhalmozható bevételek összesen	593 595		35 794	95 803	64 273	71 194	11 502	22 207	12 133	25 352	257 566	18 871	348	13 050	160 046	65 250	0	67 965
25	Korrektúra az ÁHT -hoz																		
26	Évesített előirányzat mindösszesen	593 595																	

A.2.3. AKIT Támogatásértékek bevételek előirányzata szervezeti egységenként  
2019. év

Ssz.	Bevételi jogcím	AKIT			KKI			NYKI				DTTI					AKIT Közzepi
		Összesen	Alap- és Alkalmazotti Kütabas	Karcai-üzem	Közigazgatási Üzem	Összesen	Alap- és Alkalmazotti Kütabas	Weslak Kiserleti Telop	Nagykulturi Kiserleti Telop	Techmarm Kiserleti Telop	Összesen	Pallagi Kiserleti Telop	Dabreceni Bemutakozasi es Azoborotum	Kisrauszi Allitkozeszes Kiserleti Telop	Lalldlepi Novenytermes Weslak Kiserleti Telop	Agromiaz Agrok. Xp	
1	Agraragazati közvetlen támogatás	104 231	45 294	32 585	12 709	26 946	10 776	6 144	10 026	31 991	5 204			26 787			
2	Állattenyésztési ágazat támogatás	11 900	9 900		9 900					2 000			2 000				
3	<b>Agraragazati támogatások összesen</b>	<b>116 131</b>	<b>55 194</b>	<b>32 585</b>	<b>22 609</b>	<b>26 946</b>	<b>10 776</b>	<b>6 144</b>	<b>10 026</b>	<b>33 991</b>	<b>5 204</b>	<b>0</b>	<b>2 000</b>	<b>26 787</b>	<b>0</b>	<b>0</b>	<b>0</b>
4	NKFI Hivatalkói érkező támogatás																
5	Széchenyi 2020 operatív programok	70 581								70 581					70 581		
6	<b>Pályázatok összesen</b>	<b>70 581</b>								<b>70 581</b>					<b>70 581</b>		<b>0</b>
7	<b>Támogatás értékű bevételek összesen</b>	<b>186 712</b>	<b>55 194</b>	<b>32 585</b>	<b>22 609</b>	<b>26 946</b>	<b>10 776</b>	<b>6 144</b>	<b>10 026</b>	<b>104 572</b>	<b>5 204</b>	<b>0</b>	<b>2 000</b>	<b>26 787</b>	<b>70 581</b>	<b>0</b>	<b>0</b>
8	Korrektció AHT előirányzathoz	-36 712															
9	<b>Államháztartási előirányzat</b>	<b>150 000</b>															

A.3. Szervezeti egységek kiadásai forrásonként, tevékenységenként  
2019. év

Me.:e Ft

Megnevezés	AKIT Központ			
	AT	SB	AP	Osszesen
Üzemeltetési kiadások	0	15 115	0	15 115
Agrár szakmai kiadások	0	0	0	0
Általános feladatok	41 782	33 843	0	75 625
Fejlesztés	0	0	0	0
Pályázat	0	0	0	0
Szerződéses tevékenységek kiadásai	0	0	0	0
<b>Osszesen</b>	<b>41 782</b>	<b>48 958</b>	<b>0</b>	<b>90 740</b>

Megnevezés	KKI			
	AT	SB	AP	Osszesen
Üzemeltetési kiadások	16 800	24 800	0	41 600
Agrár szakmai kiadások	152 880	162 990	55 194	371 064
Általános feladatok	0	0	0	0
Fejlesztés	0	0	0	0
Pályázat	0	0	0	0
Szerződéses tevékenységek kiadásai	0	9 080	0	9 080
<b>Osszesen</b>	<b>169 680</b>	<b>196 870</b>	<b>55 194</b>	<b>421 744</b>

Megnevezés	NYKI			
	AT	SB	AP	Osszesen
Üzemeltetési kiadások	18 300	9 550	0	27 850
Agrár szakmai kiadások	190 723	78 494	26 946	296 163
Általános feladatok	0	0	0	0
Fejlesztés	0	0	0	0
Pályázat	0	0	0	0
Szerződéses tevékenységek kiadásai	0	2 158	0	2 158
<b>Osszesen</b>	<b>209 023</b>	<b>90 202</b>	<b>26 946</b>	<b>326 171</b>

Megnevezés	DTTI			
	AT	SB	AP	Osszesen
Üzemeltetési kiadások	0	29 898	0	29 898
Agrár szakmai kiadások	117 872	132 207	33 991	284 070
Általános feladatok	0	0	0	0
Fejlesztés	0	4 300	0	4 300
Pályázat	0	0	70 581	70 581
Szerződéses tevékenységek kiadásai	0	91 161	0	91 161
<b>Osszesen</b>	<b>117 872</b>	<b>257 566</b>	<b>104 572</b>	<b>480 010</b>

Megnevezés	Osszesen			
	AT	SB	AP	Osszesen
Üzemeltetési kiadások	35 100	79 363	0	114 463
Agrár szakmai kiadások	461 475	373 691	116 131	951 297
Általános feladatok	41 782	33 843	0	75 625
Fejlesztés	0	4 300	0	4 300
Pályázat	0	0	70 581	70 581
Szerződéses tevékenységek kiadásai	0	102 399	0	102 399
<b>Osszesen</b>	<b>538 357</b>	<b>593 596</b>	<b>186 712</b>	<b>1 318 665</b>



A.4. Szervezeti egységek kiadásai forrásonként, jogcímenként  
2019. év

Me.:e Ft

Megnevezés	AKIT Központ			
	AT	SB	ÁP	Összesen
Személyi juttatások	34 936	0	0	34 936
Járulék	6 846	18 682	0	25 528
Dologi	0	30 276	0	30 276
Felhalmozási kiadások	0	0	0	0
<b>Összesen</b>	<b>41 782</b>	<b>48 958</b>	<b>0</b>	<b>90 740</b>

Megnevezés	KKI			
	AT	SB	ÁP	Összesen
Személyi juttatások	119 511	74 288	0	193 799
Járulék	23 499	14 488	0	37 987
Dologi	26 670	108 094	55 194	189 958
Felhalmozási kiadások	0	0	0	0
<b>Összesen</b>	<b>169 680</b>	<b>196 870</b>	<b>55 194</b>	<b>421 744</b>

Megnevezés	NYKI			
	AT	SB	ÁP	Összesen
Személyi juttatások	132 194	39 935	0	172 129
Járulék	25 658	7 787	0	33 445
Dologi	51 171	42 480	26 946	120 597
Felhalmozási kiadások	0	0	0	0
<b>Összesen</b>	<b>209 023</b>	<b>90 202</b>	<b>26 946</b>	<b>326 171</b>

Megnevezés	DTTI			
	AT	SB	ÁP	Összesen
Személyi juttatások	97 494	27 887	26 820	152 201
Járulék	19 178	5 438	8 990	33 606
Dologi	1 200	219 941	68 762	289 903
Felhalmozási kiadások	0	4 300	0	4 300
<b>Összesen</b>	<b>117 872</b>	<b>257 566</b>	<b>104 572</b>	<b>480 010</b>

Megnevezés	Összesen			
	AT	SB	ÁP	Összesen
Személyi juttatások	384 135	142 110	26 820	553 065
Járulék	75 181	46 395	8 990	130 566
Dologi	79 041	400 791	150 902	630 734
Felhalmozási kiadások	0	4 300	0	4 300
<b>Összesen</b>	<b>538 357</b>	<b>593 596</b>	<b>186 712</b>	<b>1 318 665</b>

B.1. Egyetemi központi szervezeti egységek állami támogatás  
előirányzat fedezete  
2019. év

Me.: eFt

Sor- szám	Megnevezés	AKIT
1	Rektori - Kancellári Kabinet	7 384
2	Kancellária	86 385
3	Belső Ellenőrzési Önálló Osztály	582
4	Funkcionális szervezeti egységek kiadásai összesen	94 351
5	Egyetemi és Nemzeti Könyvtár	14 079
6	Általános szervezeti egységek kiadásai összesen	14 079
7	Táplálkozástudományi Intézet	662
8	Felsőoktatási-Ipari Együtműködési Központ	16
9	Speciális szervezeti egységek kiadásai összesen	678
10	Közalkalmazotti Tanács (KAT)	76
11	Munkahelyi Állatjóléti Bizottság (MÁB)	1 101
12	Egyéb szervezeti egységek összesen	1 177
13	Mindösszesen	110 285

## B.2. Egyetemi központi feladatok állami támogatás előirányzat fedezete

2019. év

Me.: eFt

Sor-szám	Megnevezés	AKIT
1	Kincstári előrejelzés elszámolás	844
2	Közbeszerzési eljárás kiadásai	597
3	Központi adminisztráció	1 314
4	Multifunkcionális eszközök, nyomtatók bérleti díja	422
5	Hatósági díjak, bírság, kártérítés, kötbér	256
6	<b>Bank, vám és egyéb adminisztrációs kiadások összesen</b>	<b>3 433</b>
7	Kommunikáció	2 207
8	DEMEK egyetemi feladatok	282
9	Rendezvények, kiadványok	1 568
10	Rektori - Kancellári Kabinet igazgatás	314
11	Kancellári igazgatás	84
12	Kitüntetések és kitüntetéssel járó jutalom	1 037
13	<b>Kitüntetés és PR jellegű kiadások összesen</b>	<b>5 492</b>
14	Ügyvédi és szakértői díjak	1 173
15	Könyvvizsgálói díjak	395
16	<b>Ügyvédi, könyvvizsgálói és szakértői díjak összesen</b>	<b>1 568</b>
17	Kockázatkezelés	28
18	Adatkezelés	190
19	<b>Munkabiztonsági és egészségvédelmi feladatok össz.</b>	<b>218</b>
20	Kancellári tartalék	141
21	Rektori tartalék	349
22	<b>Pályázat előkészítés és tartalékok összesen</b>	<b>490</b>
23	Tagsági díjak	235
24	Professzori Klub támogatása	107
25	Debreceni Egyetem Különleges Orvos- és Mentőcsoport	53
26	Campus Rádió működtetése	640
27	Multimédia feladatok	268
28	Kegyeleti költségek	43
29	<b>Egyéb feladatok összesen</b>	<b>1 346</b>
30	<b>Mindösszesen</b>	<b>12 547</b>

B.3. Fejlesztés, felújítás, nagyjavítás állami támogatás előirányzat fedezete  
2019. év

Me.: eFt

Sor- szám	Megnevezés	AKIT
1	Server és storage fejlesztések	2 149
2	Szoftver és licenz beszerzés	691
3	Hálózat fejlesztés	2 239
4	Desktop	578
5	SAP rendszerhez kapcsolódó kiegészítő fejlesztések elkészítése	1 442
6	BW/4 HANA rendszer bevezetése	2 728
7	BW fejlesztés	174
<b>8</b>	<b>Informatikai fejlesztések összesen</b>	<b>10 000</b>
9	Mindösszesen	10 000

B.4. Infokommunikációs kiadások központi feladat állami támogatás előirányzat fedezetére  
2019. év

Me.: eFt

Sor- szám	Megnevezés	AKIT
1	SAP üzemeltetés	7 249
2	VIR rendszer és egyéb webes üzemeltetés	1 623
3	Központi informatika üzemeltetés	5 358
4	UDIP Központi Informatika	5 419
5	Papirusz üzemeltetés	316
7	Bér- és Munkaügyi Rendszer	8 957
8	Infokommunikációs üzemeltetési kiadások összesen	28 922
9	Mindösszesen	28 922

C.1. AKIT Központ kiadási előirányzatok forrásonként, jogcímenként

Mez. eFt

Működési	2019															
	AT				SB				AP				Összesen			
	Személyi	Járulék	Dologi	Felhalm.	Osszesen	Személyi	Járulék	Dologi	Felhalm.	Osszesen	Személyi	Járulék	Dologi	Felhalm.	Osszesen	
Energia					4 334					4 334					4 334	
Víz és csatornadíj					420					420					420	
Telekommunikáció					222					222					222	
Gépjármű üzemeltetés, karbantartás					3 156					3 156					3 156	
Épületek karbantartás					2 930					2 930					2 930	
Hulladékszállítás					123					123					123	
Ürészvédelem					987					987					987	
Egyéb üzemeltetési kiadások					2 943					2 943					2 943	
Üzemeltetési kiadások	0	0	0	0	15 115	0	0	0	0	15 115	0	0	0	0	15 115	
Agrár szakmai kiadások	0	0	0	0	0	0	0	0	0	0	0	0	0	0	0	
Főigazgatói Hivatal bér	34 714	6 769			41 483					41 483					41 483	
Főigazgatói Hivatal működés					2 000					2 000					2 000	
Egyéb személyi kifizetések	222	77			299					299					299	
Bank- és vámköltség					4 000					4 000					4 000	
Postaköltség					500					500					500	
Tűz- és munkavédelmi kiadások					2 500					2 500					2 500	
Rehabilitációs hozzájárulás					0					0					0	
Ügyvédi díj					0					0					0	
AKIT Főigazgatói keret					3 000					3 000					3 000	
AKIT GI működési keret					2 000					2 000					2 000	
Szoc. hozzájár. adó visszatfiz. köt.					18 682					18 682					18 682	
Könyv/folyóirat/adatbázis					611					611					611	
Likviditási tartalék					0					0					0	
Rektori tartalék (3%)					0					0					0	
Kezelési költség (3%)					0					0					0	
Általános költség (5%)					550					550					550	
Szakszervezet					0					0					0	
Segély					0					0					0	
Általános feladatok	34 936	6 846	0	0	41 782	0	18 682	15 161	0	33 843	0	0	0	15 161	75 625	
Fejlesztés	0	0	0	0	0	0	0	0	0	0	0	0	0	0	0	
Pályázat	0	0	0	0	0	0	0	0	0	0	0	0	0	0	0	
Szerződéses tevékenységek kiadásai	0	0	0	0	0	0	0	0	0	0	0	0	0	0	0	
<b>Mindösszesen</b>	<b>34 936</b>	<b>6 846</b>	<b>0</b>	<b>0</b>	<b>41 782</b>	<b>0</b>	<b>18 682</b>	<b>30 276</b>	<b>0</b>	<b>48 958</b>	<b>0</b>	<b>0</b>	<b>0</b>	<b>30 276</b>	<b>90 740</b>	



D. 1. Kutatointézetek kiadási előirányzata  
2019. év

Me.: eft

Megnevezés	KARCAGI KUTATÓINTÉZET														
	AT				SB				AP				Összesen		
	Személyi Járulékok	Dologi	Felhalm.	Összesen	Személyi Járulékok	Dologi	Felhalm.	Összesen	Személyi Járulékok	Dologi	Felhalm.	Összesen	Dologi	Felhalm.	Összesen
Üzemeltetési kiadások	0	16 800	0	16 800	0	24 800	0	24 800	0	0	0	0	0	0	41 600
Agrár szakmai kiadások	119 511	23 499	9 870	152 880	74 288	14 488	74 214	162 990	0	55 194	0	55 194	193 799	37 987	371 064
Általános feladatok	0	0	0	0	0	0	0	0	0	0	0	0	0	0	0
Fejlesztés	0	0	0	0	0	0	0	0	0	0	0	0	0	0	0
Pályázat	0	0	0	0	0	0	0	9 080	0	0	0	0	0	0	9 080
<b>KKI összesen</b>	<b>119 511</b>	<b>23 499</b>	<b>9 870</b>	<b>169 880</b>	<b>74 288</b>	<b>14 488</b>	<b>108 094</b>	<b>196 870</b>	<b>0</b>	<b>55 194</b>	<b>0</b>	<b>55 194</b>	<b>193 799</b>	<b>37 987</b>	<b>421 744</b>

Megnevezés	NYIREGYZHÁZI KUTATÓINTÉZET														
	AT				SB				AP				Összesen		
	Személyi Járulékok	Dologi	Felhalm.	Összesen	Személyi Járulékok	Dologi	Felhalm.	Összesen	Személyi Járulékok	Dologi	Felhalm.	Összesen	Dologi	Felhalm.	Összesen
Üzemeltetési kiadások	0	18 300	0	18 300	0	9 550	0	9 550	0	0	0	0	0	0	27 850
Agrár szakmai kiadások	132 194	25 658	32 871	190 723	39 935	7 787	30 772	78 494	0	26 946	0	26 946	172 129	33 445	296 163
Általános feladatok	0	0	0	0	0	0	0	0	0	0	0	0	0	0	0
Fejlesztés	0	0	0	0	0	0	0	0	0	0	0	0	0	0	0
Pályázat	0	0	0	0	0	0	0	2 158	0	0	0	0	0	0	2 158
<b>NYKI összesen</b>	<b>132 194</b>	<b>25 658</b>	<b>32 871</b>	<b>209 023</b>	<b>39 935</b>	<b>7 787</b>	<b>42 480</b>	<b>90 202</b>	<b>0</b>	<b>26 946</b>	<b>0</b>	<b>26 946</b>	<b>172 129</b>	<b>33 445</b>	<b>426 171</b>

Megnevezés	DEBRECENI TÁNGAZDASÁG ÉS TALKUTATÓ INTÉZET														
	AT				SB				AP				Összesen		
	Személyi Járulékok	Dologi	Felhalm.	Összesen	Személyi Járulékok	Dologi	Felhalm.	Összesen	Személyi Járulékok	Dologi	Felhalm.	Összesen	Dologi	Felhalm.	Összesen
Üzemeltetési kiadások	0	0	0	0	0	29 898	0	29 898	0	0	0	0	0	0	29 898
Agrár szakmai kiadások	97 494	19 178	1 200	117 872	27 407	5 344	99 456	132 207	0	33 991	0	33 991	124 901	24 522	284 070
Általános feladatok	0	0	0	0	0	0	0	0	0	0	0	0	0	0	0
Fejlesztés	0	0	0	0	0	0	0	4 300	4 300	0	0	0	0	0	4 300
Pályázat	0	0	0	0	0	0	0	26 820	8 990	34 771	0	70 581	26 820	8 990	106 392
<b>DTTI összesen</b>	<b>97 494</b>	<b>19 178</b>	<b>1 200</b>	<b>117 872</b>	<b>27 887</b>	<b>5 438</b>	<b>109 654</b>	<b>257 568</b>	<b>26 820</b>	<b>68 762</b>	<b>0</b>	<b>104 572</b>	<b>152 201</b>	<b>33 608</b>	<b>480 010</b>

Megnevezés	KUTATÓINTÉZETEK ÖSSZESEN														
	AT				SB				AP				Összesen		
	Személyi Járulékok	Dologi	Felhalm.	Összesen	Személyi Járulékok	Dologi	Felhalm.	Összesen	Személyi Járulékok	Dologi	Felhalm.	Összesen	Dologi	Felhalm.	Összesen
Üzemeltetési kiadások	0	35 100	0	35 100	0	64 248	0	64 248	0	0	0	0	0	0	99 348
Agrár szakmai kiadások	349 199	68 335	43 941	461 475	141 630	27 619	204 442	373 691	0	116 131	0	116 131	490 829	95 954	951 297
Általános feladatok	0	0	0	0	0	0	0	0	0	0	0	0	0	0	0
Fejlesztés	0	0	0	0	0	0	0	4 300	4 300	0	0	0	0	0	4 300
Pályázat	0	0	0	0	0	0	0	102 399	8 990	34 771	0	70 581	26 820	8 990	136 761
<b>Kutatóintézetek összesen</b>	<b>349 199</b>	<b>68 335</b>	<b>43 941</b>	<b>496 575</b>	<b>142 110</b>	<b>27 713</b>	<b>370 511</b>	<b>544 638</b>	<b>26 820</b>	<b>150 902</b>	<b>0</b>	<b>186 712</b>	<b>518 129</b>	<b>105 038</b>	<b>1 227 926</b>





D.2.1. Karcag Alap- és Alkalmazott Kutatások kiadásai

Me.: eFt

Működés	2019														
	AT			SB			AP			Összesen					
	Személyi	Járuék	Dologi	Felhalm.	Összesen	Személyi	Járuék	Dologi	Felhalm.	Összesen	Személyi	Járuék	Dologi	Felhalm.	Összesen
Energia			9 000		9 000										9 000
Víz és csatornadíj			800		800										800
Telefentartás					0										0
Gépjármű üzemeltetés karbantartás			1 500		1 500										1 500
Őrészvételelem			4 500		4 500										4 500
Egyéb üzemeltetési kiadások			1 000		1 000										1 000
Üzemeltetési kiadások	0	0	16 800	0	16 800	0	0	0	0	0	0	0	0	0	16 800
Növénynevelési és fajtafenntartási O.	30 609	5 967			36 576	7 663	1 495			9 158					45 734
Földművelési és Vizagárdalkodási O.	45 005	8 776			53 781					0					53 781
Juhászati és Gyegagárdalkodási O.	20 835	4 063			24 898					0					24 898
Központi Laboratórium	18 648	3 636			22 284		5 220			5 220					27 504
Egyéb személyi kifizetések	4 414	1 057			5 471					0					5 471
Őzsi kalászos növénynevelés			1 760		1 760					0					1 760
Őzsi árpapill.növény.			1 000		1 000					0					1 000
Alternatív növény nevelés			950		950					0					950
Növénynevelési működései keret			100		100					0					100
Szikes talajok haszn.			200		200					0					200
Talajművelési kutatások			990		990					0					990
Talajok CO2-forgalma			250		250					0					250
Tápanyagvizsgálat kut.			300		300					0					300
Vízforralmi vizsgálat			500		500					0					500
Földművelési és Vidékfejlesztési működések			250		250					0					250
Juhágazat fejleszt.			900		900					0					900
Gyepterületek haszn.			420		420					0					420
Komposztálási techn.					0					0					0
Fodros tollú lúd törzstenyészet					0					0					0
Juhászati és gyepg. működései keret			250		250					0					250
Tehergépkocsi üz.					0					0					0
Traktorüzemeltetés					0					0					0
Kombajnüzemeltetés					0					0					0
Munka-és erőgépeküz.					0					0					0
Egyéb mez.gazd.gépüz.					0					0					0
Egyéb szakmai kiadások			2 000		2 000					0					2 000
Agrár szakmai kiadások	119 511	23 499	9 870	0	152 880	7 663	1 495	5 220	0	14 378	0	0	0	0	167 258
Bértalak					0					0					0
Általános fejedatok	0	0	0	0	0	0	0	0	0	0	0	0	0	0	0
Beruházás					0					0					0
Fejlesztés	0	0	0	0	0	0	0	0	0	0	0	0	0	0	0
Pályázat					0					0					0
Pályázat	0	0	0	0	0	0	0	0	0	0	0	0	0	0	0
Szerződéses tevékenységek kiadásai	0	0	0	0	0	0	0	9 080	0	9 080	0	0	0	0	9 080
Működésösszesen	119 511	23 499	26 670	0	169 680	7 663	1 495	14 300	0	23 458	0	0	0	0	193 138

## D.2.2. Karcagi Üzem kiadásai

Me.: eft

Megnevezés	2019															
	AT				SB				AP				Összesen			
	Személyi	Járaték	Dologi	Felhalm.	Összesen	Személyi	Járaték	Dologi	Felhalm.	Összesen	Személyi	Járaték	Dologi	Felhalm.	Összesen	
Energia					0	3 500				3 500					3 500	
Víz és csatornadíj					0	300				300					300	
Telekfenntartás					0					0					0	
Gépjármű üzemeltetés karbantartás					0					0					0	
Őrzésvédelem					0	7 500				7 500					7 500	
Egyéb üzemeltetési kiadások					0	4 000				4 000					4 000	
<b>Üzemeltetési kiadások</b>	<b>0</b>	<b>0</b>	<b>0</b>	<b>0</b>	<b>0</b>	<b>15 300</b>	<b>0</b>	<b>0</b>	<b>0</b>	<b>15 300</b>	<b>0</b>	<b>0</b>	<b>0</b>	<b>15 300</b>		
Karcagi üzem bér					0	61 090				61 090					61 090	
Angolberje/Karcag					0	334				334					334	
Angolberje/Ecségfalva					0	2 338				2 338					2 338	
Angolberje/Kunhegyes					0	155				155					155	
Árpa Karcag II. fok					0	4 024				4 024					4 024	
Borsó őszi					0	2 456				2 456					2 456	
Búza őszi					0	2 560				2 560					2 560	
Búza őszi ecsegfalva					0	3 829				3 829					3 829	
Őszi búza II. fok					0	6 069			1 980	8 049					8 049	
Fénymag/I. fok					0	2 942				2 942					2 942	
Gyep					0	1 145				1 145					1 145	
Lucerna					0	71				71					71	
Mezői leltár					0				328	328					328	
Pannonbük.Ecségfalva					0	3 566				3 566					3 566	
Szegletes lednek					0	122				122					122	
Tekermánykutorica					0	3 064				3 064					3 064	
Tehergépköcsi üz.					0	461				461					461	
Traktorüzemeltetés					0				555	555					555	
Kombájnüzemeltetés					0	15 033			15 033	15 033					15 033	
Munka-és erőgépeküz.					0	7 601			7 601	7 601					7 601	
Egyéb mez.gazd.gépüz					0	4 413			4 413	4 413					4 413	
Egyéb szakmai kiadások					0				2 675	2 675					2 675	
<b>Agrár szakmai kiadások</b>	<b>0</b>	<b>0</b>	<b>0</b>	<b>0</b>	<b>0</b>	<b>3 500</b>	<b>0</b>	<b>0</b>	<b>32 585</b>	<b>39 085</b>	<b>0</b>	<b>0</b>	<b>0</b>	<b>39 085</b>		
Bértartalék					0	97 726				97 726					97 726	
Államos feladatok					0	36 636				36 636					36 636	
Beruházás					0					0					0	
Fejlesztés					0					0					0	
Pályázat					0					0					0	
Szerződéses tevékenységek kiadásai					0					0					0	
<b>Működésén</b>	<b>0</b>	<b>0</b>	<b>0</b>	<b>0</b>	<b>0</b>	<b>51 121</b>	<b>9 969</b>	<b>0</b>	<b>32 585</b>	<b>94 675</b>	<b>0</b>	<b>0</b>	<b>0</b>	<b>94 675</b>		
<b>Működésén</b>	<b>0</b>	<b>0</b>	<b>0</b>	<b>0</b>	<b>0</b>	<b>113 026</b>	<b>0</b>	<b>0</b>	<b>32 585</b>	<b>145 611</b>	<b>0</b>	<b>0</b>	<b>0</b>	<b>145 611</b>		

D.2.3. Kísújszállási Üzem kiadásai

Me.: eft

Megnevezés	2018															
	AT				SB				AP				Összesen			
	Személyi	Járukék	Dologi	Felhalm.	Összesen	Személyi	Járukék	Dologi	Felhalm.	Összesen	Személyi	Járukék	Dologi	Felhalm.	Összesen	
Energia	0	0	0	0	1 000	0	0	0	0	1 000	0	0	0	0	1 000	
Víz és csatornadíj	0	0	0	0	0	0	0	0	0	0	0	0	0	0	0	
Telekfenntartás	0	0	0	0	0	0	0	0	0	0	0	0	0	0	0	
Gépjármű üzemeltetés karbantartás	0	0	0	0	0	0	0	0	0	0	0	0	0	0	0	
Országvédelem	0	0	0	0	7 500	0	0	0	0	7 500	0	0	0	0	7 500	
Egyéb üzemeltetési kiadások	0	0	0	0	1 000	0	0	0	0	1 000	0	0	0	0	1 000	
<b>Üzemeltetési kiadások</b>	<b>0</b>	<b>0</b>	<b>0</b>	<b>0</b>	<b>9 500</b>	<b>0</b>	<b>0</b>	<b>0</b>	<b>0</b>	<b>9 500</b>	<b>0</b>	<b>0</b>	<b>0</b>	<b>9 500</b>	<b>9 500</b>	
Kísújszállási üzem bér	0	0	0	0	18 528	0	0	0	0	18 528	0	0	0	0	18 528	
Angolperje	0	0	0	0	285	0	0	0	0	285	0	0	0	0	285	
Őszi búza II. fok	0	0	0	0	3 085	0	0	0	0	3 085	0	0	0	0	3 085	
Mezei leltár	0	0	0	0	1 000	0	0	0	0	1 000	0	0	0	0	1 000	
Napraforgó	0	0	0	0	7 483	0	0	4 702	4 702	7 483	0	0	0	12 185	12 185	
Tritikále II. fok	0	0	0	0	4 977	0	0	4 977	4 977	4 977	0	0	0	4 977	4 977	
Csemegekukorica	0	0	0	0	6 028	0	0	6 028	6 028	6 028	0	0	0	6 028	6 028	
Juh	0	0	0	0	7 000	0	0	9 900	9 900	7 000	0	0	0	16 900	16 900	
Fodrostollú lúd	0	0	0	0	1 500	0	0	1 500	1 500	1 500	0	0	0	1 500	1 500	
Tehergépkocsi üz.	0	0	0	0	0	0	0	382	382	0	0	0	0	382	382	
Traktorüzemeltetés	0	0	0	0	0	0	0	3 378	3 378	0	0	0	0	3 378	3 378	
Kombájnüzemeltetés	0	0	0	0	0	0	0	2 282	2 282	0	0	0	0	2 282	2 282	
Munka-és erőgépeküz.	0	0	0	0	0	0	0	583	583	0	0	0	0	583	583	
Egyéb mez.gazd.gépüz.	0	0	0	0	0	0	0	382	382	0	0	0	0	382	382	
Egyéb szakmai kiadások	0	0	0	0	1 000	0	0	1 000	1 000	1 000	0	0	0	2 000	2 000	
<b>Agrár szakmai kiadások</b>	<b>0</b>	<b>0</b>	<b>0</b>	<b>0</b>	<b>50 886</b>	<b>0</b>	<b>0</b>	<b>22 609</b>	<b>22 609</b>	<b>15 504</b>	<b>3 024</b>	<b>0</b>	<b>0</b>	<b>54 967</b>	<b>73 495</b>	
Bértartalék	0	0	0	0	0	0	0	0	0	0	0	0	0	0	0	
Általános feladatok	0	0	0	0	0	0	0	0	0	0	0	0	0	0	0	
Beruházás	0	0	0	0	0	0	0	0	0	0	0	0	0	0	0	
Fejlesztés	0	0	0	0	0	0	0	0	0	0	0	0	0	0	0	
Pályázat	0	0	0	0	0	0	0	0	0	0	0	0	0	0	0	
Szerződéses tevékenységek kiadásai	0	0	0	0	0	0	0	0	0	0	0	0	0	0	0	
<b>Mindegyesén</b>	<b>0</b>	<b>0</b>	<b>0</b>	<b>0</b>	<b>60 386</b>	<b>0</b>	<b>0</b>	<b>22 609</b>	<b>22 609</b>	<b>15 504</b>	<b>3 024</b>	<b>0</b>	<b>0</b>	<b>64 467</b>	<b>82 995</b>	



D.3. NYIREGYZHÁZI KUTATÓINTÉZET KIADÁSAI  
(ÖSSZESÍTŐ)

2019. év

Mez.: eFt

Megnevezés	NYIREGYZHÁZI ALAP- ES ALCALMAZOTT KUTATÁSOK SZERZŐDÉSEI																	
	AT				SB				AP				Összesen					
	Személyi	Járulékok	Dologi	Felhalml.	Összesen	Személyi	Járulékdologi	Felhalml.	Összesen	Személyi	Járulékdologi	Felhalml.	Összesen	Járulékdologi	Felhalml.	Összesen		
Üzemeltetési kiadások	0	0	18 300	0	18 300	0	0	0	0	0	0	0	0	0	0	18 300	0	18 300
Agrár szakmai kiadások	129 734	25 178	32 871	0	187 783	4 889	953	3 502	0	9 344	0	0	0	134 623	26 131	36 373	0	197 127
Általános feladatok	0	0	0	0	0	0	0	0	0	0	0	0	0	0	0	0	0	0
Fejlesztés	0	0	0	0	0	0	0	0	0	0	0	0	0	0	0	0	0	0
Pályázat	0	0	0	0	0	0	0	0	0	0	0	0	0	0	0	0	0	0
Szerződéses tevékenységek kiadásai	0	0	0	0	0	0	0	2 158	0	2 158	0	0	0	0	0	0	0	2 158
<b>Mindösszesen</b>	<b>129 734</b>	<b>25 178</b>	<b>51 171</b>	<b>0</b>	<b>206 083</b>	<b>4 889</b>	<b>953</b>	<b>5 660</b>	<b>0</b>	<b>11 502</b>	<b>0</b>	<b>0</b>	<b>0</b>	<b>134 623</b>	<b>26 131</b>	<b>56 831</b>	<b>0</b>	<b>217 585</b>

Mez.: eFt

Megnevezés	WESTSIK KISERLETI TELEP																		
	AT				SB				AP				Összesen						
	Személyi	Járulékok	Dologi	Felhalml.	Összesen	Személyi	Járulékdologi	Felhalml.	Összesen	Személyi	Járulékdologi	Felhalml.	Összesen	Járulékdologi	Felhalml.	Összesen			
Üzemeltetési kiadások	0	0	0	0	0	0	0	5 900	0	5 900	0	0	0	0	0	5 900	0	5 900	
Agrár szakmai kiadások	0	0	0	0	0	22 140	4 317	8 858	0	35 315	0	10 776	0	10 776	22 140	4 317	19 634	0	46 091
Általános feladatok	0	0	0	0	0	0	0	0	0	0	0	0	0	0	0	0	0	0	
Fejlesztés	0	0	0	0	0	0	0	0	0	0	0	0	0	0	0	0	0	0	
Pályázat	0	0	0	0	0	0	0	0	0	0	0	0	0	0	0	0	0	0	
Szerződéses tevékenységek kiadásai	0	0	0	0	0	0	0	0	0	0	0	0	0	0	0	0	0	0	
<b>Mindösszesen</b>	<b>0</b>	<b>0</b>	<b>0</b>	<b>0</b>	<b>0</b>	<b>22 140</b>	<b>4 317</b>	<b>14 758</b>	<b>0</b>	<b>41 215</b>	<b>0</b>	<b>10 776</b>	<b>0</b>	<b>10 776</b>	<b>22 140</b>	<b>4 317</b>	<b>25 534</b>	<b>0</b>	<b>51 991</b>

Mez.: eFt

Megnevezés	NAGYKALLOI KISERLETI TELEP																		
	AT				SB				AP				Összesen						
	Személyi	Járulékok	Dologi	Felhalml.	Összesen	Személyi	Járulékdologi	Felhalml.	Összesen	Személyi	Járulékdologi	Felhalml.	Összesen	Járulékdologi	Felhalml.	Összesen			
Üzemeltetési kiadások	0	0	0	0	0	0	0	150	0	150	0	0	0	0	0	150	0	150	
Agrár szakmai kiadások	0	0	0	0	0	4 938	963	6 082	0	11 983	0	6 144	0	6 144	4 938	963	12 226	0	18 127
Általános feladatok	0	0	0	0	0	0	0	0	0	0	0	0	0	0	0	0	0	0	
Fejlesztés	0	0	0	0	0	0	0	0	0	0	0	0	0	0	0	0	0	0	
Pályázat	0	0	0	0	0	0	0	0	0	0	0	0	0	0	0	0	0	0	
Szerződéses tevékenységek kiadásai	0	0	0	0	0	0	0	0	0	0	0	0	0	0	0	0	0	0	
<b>Mindösszesen</b>	<b>0</b>	<b>0</b>	<b>0</b>	<b>0</b>	<b>0</b>	<b>4 938</b>	<b>963</b>	<b>6 232</b>	<b>0</b>	<b>12 133</b>	<b>0</b>	<b>6 144</b>	<b>0</b>	<b>6 144</b>	<b>4 938</b>	<b>963</b>	<b>12 376</b>	<b>0</b>	<b>18 271</b>

Mez.: eFt

Megnevezés	TEICHMANN KISERLETI TELEP																		
	AT				SB				AP				Összesen						
	Személyi	Járulékok	Dologi	Felhalml.	Összesen	Személyi	Járulékdologi	Felhalml.	Összesen	Személyi	Járulékdologi	Felhalml.	Összesen	Járulékdologi	Felhalml.	Összesen			
Üzemeltetési kiadások	0	0	0	0	0	0	0	3 500	0	3 500	0	0	0	0	0	3 500	0	3 500	
Agrár szakmai kiadások	2 460	480	0	0	2 940	7 968	1 554	12 330	0	21 852	0	10 026	0	10 026	10 428	2 034	22 356	0	34 818
Általános feladatok	0	0	0	0	0	0	0	0	0	0	0	0	0	0	0	0	0	0	
Fejlesztés	0	0	0	0	0	0	0	0	0	0	0	0	0	0	0	0	0	0	
Pályázat	0	0	0	0	0	0	0	0	0	0	0	0	0	0	0	0	0	0	
Szerződéses tevékenységek kiadásai	0	0	0	0	0	0	0	0	0	0	0	0	0	0	0	0	0	0	
<b>Mindösszesen</b>	<b>2 460</b>	<b>480</b>	<b>0</b>	<b>0</b>	<b>2 940</b>	<b>7 968</b>	<b>1 554</b>	<b>15 830</b>	<b>0</b>	<b>25 362</b>	<b>0</b>	<b>10 026</b>	<b>0</b>	<b>10 026</b>	<b>10 428</b>	<b>2 034</b>	<b>25 856</b>	<b>0</b>	<b>38 318</b>

Mez.: eFt

Megnevezés	NYIREGYZHÁZI KUTATÓINTÉZET ÖSSZESEN																		
	AT				SB				AP				Összesen						
	Személyi	Járulékok	Dologi	Felhalml.	Összesen	Személyi	Járulékdologi	Felhalml.	Összesen	Személyi	Járulékdologi	Felhalml.	Összesen	Járulékdologi	Felhalml.	Összesen			
Üzemeltetési kiadások	0	0	18 300	0	18 300	0	0	9 550	0	9 550	0	0	0	0	0	27 850	0	27 850	
Agrár szakmai kiadások	132 194	25 658	32 871	0	190 723	39 935	7 787	30 772	0	78 494	0	26 946	0	26 946	172 129	33 445	90 589	0	296 163
Általános feladatok	0	0	0	0	0	0	0	0	0	0	0	0	0	0	0	0	0	0	
Fejlesztés	0	0	0	0	0	0	0	0	0	0	0	0	0	0	0	0	0	0	
Pályázat	0	0	0	0	0	0	0	0	0	0	0	0	0	0	0	0	0	0	
Szerződéses tevékenységek kiadásai	0	0	0	0	0	0	0	2 158	0	2 158	0	0	0	0	0	0	0	0	
<b>Mindösszesen</b>	<b>132 194</b>	<b>25 658</b>	<b>51 171</b>	<b>0</b>	<b>209 023</b>	<b>39 935</b>	<b>7 787</b>	<b>42 480</b>	<b>0</b>	<b>90 202</b>	<b>0</b>	<b>26 946</b>	<b>0</b>	<b>26 946</b>	<b>172 129</b>	<b>33 445</b>	<b>120 597</b>	<b>0</b>	<b>326 171</b>

D.3.1. Nyiregyháza Alap- és Alkalmazott Kutatások kiadásai

Me.: eft

Működés	2019				2019				2019						
	AT		SB		AP		Összesen		Összesen		Összesen				
	Személyi	Járujék	Dologi	Felhalml.	Összesen	Személyi	Járujék	Dologi	Felhalml.	Összesen	Személyi	Járujék	Dologi	Felhalml.	Összesen
Energia			11 000												11 000
Víz és csatornadíj			800		800										800
Telekommunikáció			0		0										0
Gépjármű üzemeltetés karbantartás			3 000		3 000										3 000
Ürészvédelem			1 000		1 000										1 000
Egyéb üzemeltetési kiadások			2 500		2 500										2 500
Üzemeltetési kiadások	0	0	18 300	0	18 300	0	0	0	0	0	0	0	0	0	18 300
Biotech. és Növénytermesztési O.	96 397	18 798			115 195	4 889	953	5 842			101 286	19 751	0	0	121 037
Talajbiológiai és Talajhasznosítási O.	28 395	5 537			33 932						28 395	5 537	0	0	33 932
Egyéb személyi kifizetések	4 942	843			5 785						4 942	843	0	0	5 785
Biotechnológiai kut.			10 691		10 691						0	0	10 691	0	10 691
Céllágyút			275		275						0	0	275	0	275
Nararfordó nemesítés			133		133						0	0	133	0	133
Pohánka nemesítés			1 135		1 135						0	0	1 135	0	1 135
Gémmegörzés			437		437						0	0	437	0	437
Zab			87		87						0	0	87	0	87
Lencse és borsó nemesítés (13 ha)			2 270		2 270						0	0	2 270	0	2 270
Alternatív növények			157		157						0	0	157	0	157
Gabona növények			786		786						0	0	786	0	786
Burgonya kutatás			2 619		2 619						0	0	2 619	0	2 619
Búza kutatás			2 270		2 270						0	0	2 270	0	2 270
Biotechnológia működési keret			356		356		3 502	3 502			0	0	3 858	0	3 858
Burgonya			393		393						0	0	393	0	393
Bab kutatás			48		48						0	0	48	0	48
Lóbab			77		77						0	0	77	0	77
Olajreték			44		44						0	0	44	0	44
Ökogaárdalkodás			873		873						0	0	873	0	873
Z-forgó			2 017		2 017						0	0	2 017	0	2 017
Westsik vetésforgó			3 012		3 012						0	0	3 012	0	3 012
Talajbiológia működési keret			1 222		1 222						0	0	1 222	0	1 222
Fehergépkösi üz.			1 135		1 135						0	0	1 135	0	1 135
Traktorüzemeltetés			1 179		1 179						0	0	1 179	0	1 179
Kombájnuzemeltetés			306		306						0	0	306	0	306
Munka-és erőgépeküz.			349		349						0	0	349	0	349
Egyéb mez gazd gépüz.			0		0						0	0	0	0	0
Egyéb szakmai kiadások			1 000		1 000						0	0	1 000	0	1 000
Agár szakmai kiadások	129 734	25 178	32 871	0	187 783	4 889	953	9 944	0	0	134 623	26 131	36 373	0	197 127
Bértartalék			0		0						0	0	0	0	0
Általános felelősek	0	0	0	0	0	0	0	0	0	0	0	0	0	0	0
Beruházás	0	0	0	0	0	0	0	0	0	0	0	0	0	0	0
Feljesztés	0	0	0	0	0	0	0	0	0	0	0	0	0	0	0
Pályázat	0	0	0	0	0	0	0	0	0	0	0	0	0	0	0
Pályázat	0	0	0	0	0	0	0	0	0	0	0	0	0	0	0
Szerződéses tevékenységek kiadásai	0	0	0	0	0	0	0	2 158	0	0	0	0	0	0	2 158
Működéses	129 734	25 178	51 171	0	206 083	4 889	953	11 502	0	0	134 623	26 131	56 831	0	217 585

D.3.2. Westsik Kistérségi Telep kiadásai

Me.: eFt

Mégnevezés	2019															
	AT				SB				AP				Összesen			
	Személyi	Járaték	Dologi	Felhalm.	Összesen	Személyi	Járaték	Dologi	Felhalm.	Összesen	Személyi	Járaték	Dologi	Felhalm.	Összesen	
Energia					5 000					5 000					5 000	
Víz és csatornadíj					400					400					400	
Telekfenntartás					0					0					0	
Gépjármű üzemeltetés karbantartás					0					0					0	
Országvédelem					0					0					0	
Egyéb üzemeltetési kiadások					500					500					500	
Üzemeltetési kiadások	0	0	0	0	5 900	0	0	0	0	5 900	0	0	0	0	5 900	
Westsik T bér					26 457					26 457	22 140	4 317	0	0	26 457	
Bio lucerna					132					132					132	
Bio napraforgó					1 998					1 998					1 998	
Bio rozs					555					555					555	
Bio rozsos búkköny					629					629					629	
Olajretek					1 774					1 774					1 774	
Pohánka					1 640					1 640					1 640	
Rozs					0				1 777	1 777					1 777	
Szósosbúkköny					172					172					172	
Takarmánykukorica					1 900				2 217	2 217					4 117	
Zöldségtermesztés					58					58					58	
Tehergépkocsi üz.					0					0					0	
Traktorüzemeltetés					0				6 782	6 782					6 782	
Kombójárműüzemeltetés					0					0					0	
Munka-és ergépeküz.					0					0					0	
Egyéb mez.gazd.gépjüz.					0					0					0	
Egyéb szakmai kiadások					0					0					0	
Agár szaktanáradások	0	0	0	0	35 315	0	0	10 776	0	10 776	22 140	4 317	19 634	0	46 091	
Bértaralék					0					0					0	
Általános feladatok	0	0	0	0	0	0	0	0	0	0	0	0	0	0	0	
Beruházás					0					0					0	
Feljesztés, felújítás	0	0	0	0	0	0	0	0	0	0	0	0	0	0	0	
Pályázat					0					0					0	
Pályázat	0	0	0	0	0	0	0	0	0	0	0	0	0	0	0	
Szerződéses tevékenységek kiadásai	0	0	0	0	0	0	0	0	0	0	0	0	0	0	0	
Mintadíszesen	0	0	0	0	41 215	0	0	10 776	0	10 776	22 140	4 317	25 534	0	51 991	



## D.3.3. Nagykálló Kísérleti Telep kiadásai

Me.: eFt

Mégnevezés	2019																
	ÁT				SB				AP				Összesen				
	Személyi	Járuk	Dologi	Felhalm.	Személyi	Járuk	Dologi	Felhalm.	Személyi	Járuk	Dologi	Felhalm.	Személyi	Járuk	Dologi	Felhalm.	Összesen
Energia																	50
Víz és csatornadíj																	0
Telekfenntartás																	0
Gépjármű üzemeltetés karbantartás																	50
Őrzésvédelem																	0
Egyéb üzemeltetési kiadások																	0
<b>Üzemeltetési kiadások</b>	<b>0</b>	<b>0</b>	<b>0</b>	<b>0</b>	<b>0</b>	<b>0</b>	<b>0</b>	<b>0</b>	<b>0</b>	<b>0</b>	<b>0</b>	<b>0</b>	<b>0</b>	<b>0</b>	<b>0</b>	<b>0</b>	<b>50</b>
Nagykálói T. bér																	150
Káosztarepce																	0
Mezei leltár																	963
Rosz																	5 901
Takarmánykukorica																	750
Triticale																	940
Zab																	507
Tehergépkocsi üz.																	2 558
Traktorüzemeltetés																	497
Kombajnüzemeltetés																	630
Munka- és erőgépköz.																	0
Egyéb mez.gazd.gépjüz.																	0
Egyéb szakmai kiadások																	0
<b>Agrár szakmai kiadások</b>	<b>0</b>	<b>0</b>	<b>0</b>	<b>0</b>	<b>0</b>	<b>0</b>	<b>0</b>	<b>0</b>	<b>0</b>	<b>0</b>	<b>0</b>	<b>0</b>	<b>0</b>	<b>0</b>	<b>0</b>	<b>0</b>	<b>200</b>
Bérrtakarék																	11 983
Általános feladatok																	6 082
Beruházás																	963
<b>Feljesztés</b>	<b>0</b>	<b>0</b>	<b>0</b>	<b>0</b>	<b>0</b>	<b>0</b>	<b>0</b>	<b>0</b>	<b>0</b>	<b>0</b>	<b>0</b>	<b>0</b>	<b>0</b>	<b>0</b>	<b>0</b>	<b>0</b>	<b>0</b>
Pályázat																	0
Pályázat működési kiadások																	0
Szerződéses tevékenységek kiadásai																	0
<b>Mindefösszesen</b>	<b>0</b>	<b>0</b>	<b>0</b>	<b>0</b>	<b>0</b>	<b>0</b>	<b>0</b>	<b>0</b>	<b>4 938</b>	<b>6 232</b>	<b>0</b>	<b>12 133</b>	<b>0</b>	<b>6 144</b>	<b>0</b>	<b>6 144</b>	<b>18 277</b>

D.3.4. Teichmann Kísérleti Telep kiadásai

Me.: eft

Megnevezés	2019															
	AT				SB				AP				Összesen			
	Személyi	Járuék	Dologi	Felhalm.	Összesen	Személyi	Járuék	Dologi	Felhalm.	Összesen	Személyi	Járuék	Dologi	Felhalm.	Összesen	
Energia					0					2 500					2 500	
Víz és csatornadíj					0					0					0	
Telekfenntartás					0					0					0	
Gépjármű üzemeltetés karbantartás					0					0					0	
Őrzésvédelem					0					0					0	
Egyéb üzemeltetési kiadások					0					1 000					1 000	
<b>Üzemeltetési kiadások</b>	<b>0</b>	<b>0</b>	<b>0</b>	<b>0</b>	<b>0</b>	<b>0</b>	<b>0</b>	<b>0</b>	<b>0</b>	<b>3 500</b>	<b>0</b>	<b>0</b>	<b>0</b>	<b>0</b>	<b>3 500</b>	
Teichmann T. bér	2 460	480			2 940	7 968	1 554			9 522	10 428	2 034		12 462		
Alma/Teichmann					0					2 248					2 248	
Csillagfűrt					0					2 000					2 000	
Facélia					0					1 201					1 201	
Lucerna					0					528					528	
Takarmánykukorica					0					3 869			2 720		6 589	
Rozs					0					877					877	
Rozsostükköny					0					557					557	
Tehergépkocsi üz.					0					0			950		950	
Traktorüzemeltetés					0					0			6 356		6 356	
Kombájnüzemeltetés					0					0			0		0	
Munka-és erőgépeküz.					0					0			0		0	
Egyéb mez.gazd.gépjüz					0					0			0		0	
Egyéb szakmai kiadások					0					1 050					1 050	
<b>Agrár szakmai kiadások</b>	<b>2 460</b>	<b>480</b>	<b>0</b>	<b>0</b>	<b>2 940</b>	<b>7 968</b>	<b>1 554</b>	<b>0</b>	<b>0</b>	<b>21 852</b>	<b>10 428</b>	<b>2 034</b>	<b>0</b>	<b>10 026</b>	<b>34 816</b>	
Bértalálék					0					0					0	
<b>Általános feladatok</b>	<b>0</b>	<b>0</b>	<b>0</b>	<b>0</b>	<b>0</b>	<b>0</b>	<b>0</b>	<b>0</b>	<b>0</b>	<b>0</b>	<b>0</b>	<b>0</b>	<b>0</b>	<b>0</b>	<b>0</b>	
Beruházás					0					0					0	
Fejlesztés					0					0					0	
Pályázat					0					0					0	
Pályázat működési kiadások					0					0					0	
Szerződéses tevékenységek kiadásai					0					0					0	
<b>Mindösszesen</b>	<b>2 460</b>	<b>480</b>	<b>0</b>	<b>0</b>	<b>2 940</b>	<b>7 968</b>	<b>1 554</b>	<b>0</b>	<b>0</b>	<b>25 352</b>	<b>10 428</b>	<b>2 034</b>	<b>0</b>	<b>10 026</b>	<b>38 318</b>	



D.4. DEBRECENI TANGAZDASAG ES TAJUKUTATO INTEZET KIADASAI  
(OSSZESITO)

Mé: eFt

2019. év

DEBRECENI KERTÉSZETI KISÉRLETI

Megnevezés	AT		SB		Helyek		AP		Összesen	
	Járulékok	Dologi	Járulékok	Dologi	Felhalmozás	Dologi	Járulékok	Dologi	Járulékok	Dologi
Uzemeltetési kiadások	0	0	0	0	0	0	0	0	0	0
Agár szakmai kiadások	15 356	2 899	0	0	0	0	0	0	15 356	2 899
Alkalmazotti kiadások	0	0	0	0	0	0	0	0	0	0
Felújítások	0	0	0	0	0	0	0	0	0	0
Szerződéses tevékenységek	0	0	0	0	0	0	0	0	0	0
Működési célú támogatások	15 356	2 899	0	0	0	0	0	0	15 356	2 899
<b>Összesen</b>	<b>15 356</b>	<b>2 899</b>	<b>0</b>	<b>0</b>	<b>0</b>	<b>0</b>	<b>0</b>	<b>0</b>	<b>15 356</b>	<b>2 899</b>

DEBRECENI BEMUTATÓKERTI ES

AGROKÖZVETŐI KISÉRLETI

Megnevezés	AT		SB		Helyek		AP		Összesen	
	Járulékok	Dologi	Járulékok	Dologi	Felhalmozás	Dologi	Járulékok	Dologi	Járulékok	Dologi
Uzemeltetési kiadások	0	0	0	0	0	0	0	0	0	0
Agár szakmai kiadások	18 581	3 120	0	0	0	0	0	0	18 581	3 120
Alkalmazotti kiadások	0	0	0	0	0	0	0	0	0	0
Felújítások	0	0	0	0	0	0	0	0	0	0
Szerződéses tevékenységek	0	0	0	0	0	0	0	0	0	0
Működési célú támogatások	18 581	3 120	0	0	0	0	0	0	18 581	3 120
<b>Összesen</b>	<b>18 581</b>	<b>3 120</b>	<b>0</b>	<b>0</b>	<b>0</b>	<b>0</b>	<b>0</b>	<b>0</b>	<b>18 581</b>	<b>3 120</b>

KISMACSI ALATTÉNYEZÉSI KISÉRLETI

HÉLYEK

Megnevezés	AT		SB		Helyek		AP		Összesen	
	Járulékok	Dologi	Járulékok	Dologi	Felhalmozás	Dologi	Járulékok	Dologi	Járulékok	Dologi
Uzemeltetési kiadások	0	0	0	0	0	0	0	0	0	0
Agár szakmai kiadások	3 741	3 460	0	0	0	0	0	0	3 741	3 460
Alkalmazotti kiadások	0	0	0	0	0	0	0	0	0	0
Felújítások	0	0	0	0	0	0	0	0	0	0
Szerződéses tevékenységek	0	0	0	0	0	0	0	0	0	0
Működési célú támogatások	3 741	3 460	0	0	0	0	0	0	3 741	3 460
<b>Összesen</b>	<b>3 741</b>	<b>3 460</b>	<b>0</b>	<b>0</b>	<b>0</b>	<b>0</b>	<b>0</b>	<b>0</b>	<b>3 741</b>	<b>3 460</b>

LÁTÓKÉPI NOVÉNYTERMESZTESI KISÉRLETI

HÉLYEK

Megnevezés	AT		SB		Helyek		AP		Összesen	
	Járulékok	Dologi	Járulékok	Dologi	Felhalmozás	Dologi	Járulékok	Dologi	Járulékok	Dologi
Uzemeltetési kiadások	0	0	0	0	0	0	0	0	0	0
Agár szakmai kiadások	24 901	4 856	0	0	0	0	0	0	24 901	4 856
Alkalmazotti kiadások	0	0	0	0	0	0	0	0	0	0
Felújítások	0	0	0	0	0	0	0	0	0	0
Szerződéses tevékenységek	0	0	0	0	0	0	0	0	0	0
Működési célú támogatások	24 901	4 856	0	0	0	0	0	0	24 901	4 856
<b>Összesen</b>	<b>24 901</b>	<b>4 856</b>	<b>0</b>	<b>0</b>	<b>0</b>	<b>0</b>	<b>0</b>	<b>0</b>	<b>24 901</b>	<b>4 856</b>

AGROMETEOROLÓGIAI ES AGROKÖZVETŐI MONITORING KP

HÉLYEK

Megnevezés	AT		SB		Helyek		AP		Összesen	
	Járulékok	Dologi	Járulékok	Dologi	Felhalmozás	Dologi	Járulékok	Dologi	Járulékok	Dologi
Uzemeltetési kiadások	0	0	0	0	0	0	0	0	0	0
Agár szakmai kiadások	21 520	2 441	0	0	0	0	0	0	21 520	2 441
Alkalmazotti kiadások	0	0	0	0	0	0	0	0	0	0
Felújítások	0	0	0	0	0	0	0	0	0	0
Szerződéses tevékenységek	0	0	0	0	0	0	0	0	0	0
Működési célú támogatások	21 520	2 441	0	0	0	0	0	0	21 520	2 441
<b>Összesen</b>	<b>21 520</b>	<b>2 441</b>	<b>0</b>	<b>0</b>	<b>0</b>	<b>0</b>	<b>0</b>	<b>0</b>	<b>21 520</b>	<b>2 441</b>

TANGAZDASAGI IRODA

HÉLYEK

Megnevezés	AT		SB		Helyek		AP		Összesen	
	Járulékok	Dologi	Járulékok	Dologi	Felhalmozás	Dologi	Járulékok	Dologi	Járulékok	Dologi
Uzemeltetési kiadások	0	0	0	0	0	0	0	0	0	0
Agár szakmai kiadások	8 399	1 804	0	0	0	0	0	0	8 399	1 804
Alkalmazotti kiadások	0	0	0	0	0	0	0	0	0	0
Felújítások	0	0	0	0	0	0	0	0	0	0
Szerződéses tevékenységek	0	0	0	0	0	0	0	0	0	0
Működési célú támogatások	8 399	1 804	0	0	0	0	0	0	8 399	1 804
<b>Összesen</b>	<b>8 399</b>	<b>1 804</b>	<b>0</b>	<b>0</b>	<b>0</b>	<b>0</b>	<b>0</b>	<b>0</b>	<b>8 399</b>	<b>1 804</b>

DEBRECENI TANGAZDASAG ES TAJUKUTATO INTEZET

ÖSSZESEN

Megnevezés	AT		SB		Helyek		AP		Összesen	
	Járulékok	Dologi	Járulékok	Dologi	Felhalmozás	Dologi	Járulékok	Dologi	Járulékok	Dologi
Uzemeltetési kiadások	0	0	0	0	0	0	0	0	0	0
Agár szakmai kiadások	97 494	19 176	1 700	0	0	0	0	0	99 194	19 176
Alkalmazotti kiadások	0	0	0	0	0	0	0	0	0	0
Felújítások	0	0	0	0	0	0	0	0	0	0
Szerződéses tevékenységek	0	0	0	0	0	0	0	0	0	0
Működési célú támogatások	97 494	19 176	1 700	0	0	0	0	0	99 194	19 176
<b>Összesen</b>	<b>97 494</b>	<b>19 176</b>	<b>1 700</b>	<b>0</b>	<b>0</b>	<b>0</b>	<b>0</b>	<b>0</b>	<b>99 194</b>	<b>19 176</b>

D.4.1. Pallagi Kertészeti Kísérleti Telep kiadásai

Me.: eft

Megnevezés	2019															
	AT				SB				AP				Összesen			
	Személyi	Járuléki	Dologi	Felhalml.	Összesen	Személyi	Járuléki	Dologi	Felhalml.	Összesen	Személyi	Járuléki	Dologi	Felhalml.	Összesen	
Energia					0					2 300					2 300	
Víz és csatornadíj					0					500					500	
Telekfenntartás					0					0					0	
Gépjármű üzemeltetés karbantartás					0					0					0	
Örzésvédelem					0					0					0	
Egyéb üzemeltetési kiadások					0					1 000					1 000	
Üzemeltetési kiadások	0	0	0	0	0	0	0	0	0	3 800	0	0	0	0	3 800	
Pallag bér	15 352	2 994			18 346	2 340	456			2 796					21 142	
Alma					0					1 782					1 782	
Cseresznye					0					152					152	
Dió					0					86					86	
Kajsziabarack					0					43					43	
Meggy					0					265					265	
Őszibarack					0					65					65	
Szilva					0					248					248	
Szőlő					0					1 162					1 162	
Tritikálé					0					1 000					1 000	
Őszi árpa					0					1 346					1 346	
Mezei lótrá					0					1 426					1 426	
Tehergépkocsi üz.					0					0					0	
Traktorüzemeltetés					0					0					0	
Kombájnüzemeltetés					0					0					0	
Munka-és erőgépeküz.					0					0					0	
Egyéb mez.gazd.gépüz.					0					0					0	
Egyéb szakmai kiadások					0					400					400	
Agrár szakmai kiadások	15 352	2 994	0	0	18 346	2 340	456	0	10 771	7 975	0	5 204	0	34 321		
Bérrataiék					0					0					0	
Általános feladatok	0	0	0	0	0	0	0	0	0	0	0	0	0	0		
Beruházás					0					4 300	4 300				4 300	
Fejlesztés	0	0	0	0	0	0	0	0	0	4 300	4 300	0	0	4 300		
Pályázat					0					0					0	
Pályázat	0	0	0	0	0	0	0	0	0	0	0	0	0	0		
Szerződéses tevékenységek kiadásai	0	0	0	0	0	0	0	0	0	0	0	0	0	0		
Mindösszesen	15 352	2 994	0	0	18 346	2 340	456	11 775	4 300	18 871	0	5 204	17 692	3 450	42 421	

D.4.2. Debreceni Bemutatókert és Arborétum kiadásai

Me.: eft

Megnevezés	2019																
	AT				SB				AP				Összesen				
	Személyi	Járulékok	Dologi	Felhalm.	Összesen	Személyi	Járulékdologi	Felhalm.	Összesen	Személyi	Járulékdologi	Felhalm.	Összesen	Személyi	Járulékdologi	Felhalm.	Összesen
Energia					0				0				0	0	0	0	0
Víz és csatornadíj					0				0				0	0	0	0	0
Telekfenntartás					0				0				0	0	0	0	0
Gépjármű üzemeltetés karbantartás					0				0				0	0	0	0	0
Órészvédelem					0			300	300				300	0	0	0	300
Egyéb üzemeltetési kiadások					0			48	48				48	0	0	0	48
Üzemeltetési kiadások	0	0	0	0	0	0	0	348	348	0	0	0	348	0	0	0	348
Bemutatókertek bér	18 581	3 623			22 204				0				0	18 581	3 623	0	22 204
Kert. bemutatókert			350		350				0				0	0	0	0	350
Növ. term. bemutatókert			250		250				0				0	0	0	0	250
Növ.véd. bemutatókert			300		300				0				0	0	0	0	300
Tehergépkocsi üz.					0				0				0	0	0	0	0
Traktorüzemeltetés			300		300				0				0	0	0	0	300
Kombajnüzemeltetés					0				0				0	0	0	0	0
Munka-és erőgépeküz.					0				0				0	0	0	0	0
Egyéb mezgazd.gépjüz					0				0				0	0	0	0	0
Egyéb szakmai kiadások					0				0				0	0	0	0	0
Agrár szakmai kiadások	18 581	3 623	1 200	0	23 404	0	0	0	0	0	0	0	0	18 581	3 623	1 200	23 404
Bértalálék					0				0				0	0	0	0	0
Állatiános feladatok	0	0	0	0	0	0	0	0	0	0	0	0	0	0	0	0	0
Beruházás					0				0				0	0	0	0	0
Fejlesztés	0	0	0	0	0	0	0	0	0	0	0	0	0	0	0	0	0
Pályázat					0				0				0	0	0	0	0
Pályázat	0	0	0	0	0	0	0	0	0	0	0	0	0	0	0	0	0
Szerződésese tevékenységek kiadásai	0	0	0	0	0	0	0	0	0	0	0	0	0	0	0	0	0
Mindösszesen	18 581	3 623	1 200	0	23 404	0	0	348	348	0	0	0	0	18 581	3 623	1 548	23 752



D.4.3. Kismacsi Állattenyésztési Kísérleti Telep kiadásai

Me.: eFt

Megnevezés	2019																									
	AT				SB				AP				Összesen													
	Személyi	Járuék	Dologi	Felhal	Összesen	Személyi	Járuék	Dologi	Felhal	Összesen	Személyi	Járuék	Dologi	Felhal	Összesen											
Energia					0					3 000					0				0	3 000	0	0	0	3 000		
Víz és csatornadíj					0					750					0					0	750	0	0	0	750	
Telekfenntartás					0					0					0					0	0	0	0	0	0	
Gépjármű üzemeltetés, karbantartás					0					0					0					0	0	0	0	0	0	
Őrzésvédelem					0					10 000					0					0	10 000	0	0	0	10 000	
Egyéb üzemeltetési kiadások					0					1 500					0					0	1 500	0	0	0	1 500	
Üzemeltetési kiadások	0	0	0	0	0	0	0	0	0	15 250	0	0	0	0	0	0	0	0	0	15 250	0	0	0	15 250		
Állattartó telep bér	17 741	3 460			21 201					0					17 741	3 460				0	0	0	0	0	21 201	
Juh					0					11 927			2 000		2 000					0	13 927				13 927	
Ló					0					5 285					0					0	5 285				5 285	
Pulyka					0					1 855					0					0	1 855				1 855	
Tyúk					0					2 240					0					0	2 240				2 240	
Tehergépkösi líz.					0					450					0					0	450				450	
Traktorüzemeltetés					0					0					0					0	0				0	
Kombajnüzemeltetés					0					0					0					0	0				0	
Munka-és erőgépek líz.					0					0					0					0	0				0	
Egyéb mez.gazd.gépjüz					0					0					0					0	0				0	
Egyéb szakmai kiadások					0					1 500					0					0	1 500					1 500
Agrár. szakmai kiadások					0					23 257	0	0	2 000	0	2 000	17 741	3 460	0	0	25 257	0	0	0	0	0	46 458
Bértartalék	17 741	3 460	0	0	21 201	0	0	0	0	0	0	0	0	0	0	0	0	0	0	0	0	0	0	0	0	
Állalános feladatok	0	0	0	0	0	0	0	0	0	0	0	0	0	0	0	0	0	0	0	0	0	0	0	0	0	
Beruházás					0					0					0					0	0				0	
Fejlesztés					0					0					0					0	0				0	
Pályázat					0					0					0					0	0				0	
Felújítás					0					0					0					0	0				0	
Szerződéses tevékenységek kiadásai					0					0					0					0	0				0	
MINDÖSSZESEN	17 741	3 460	0	0	21 201	0	0	0	0	38 507	0	0	2 000	0	17 741	3 460	0	0	40 507	0	0	0	0	0	61 708	

D.4.5. Látóképi Növénytermesztési Kísérleti Telep kiadásai

Me.: eft

Megnevezés	2019						Összesen					
	AT			SB			AP			Összesen		
	Személyi	Járujék Dologi	Felhalom.	Osszesen	Személyi	Járujék Dologi	Felhalom.	Osszesen	Személyi	Járujék Dologi	Felhalom.	Osszesen
Energia	0	0	0	3 000	0	0	0	3 000	0	0	0	3 000
Víz és csatornadíj	0	0	0	500	0	0	0	500	0	0	0	500
Telekfenntartás	0	0	0	0	0	0	0	0	0	0	0	0
Gépjármű üzemeltetés karbantartás	0	0	0	2 000	0	0	0	2 000	0	0	0	2 000
Őrzésvédelem	0	0	0	0	0	0	0	0	0	0	0	0
Egyéb üzemeltetési kiadások	0	0	0	5 000	0	0	0	5 000	0	0	0	5 000
<b>Üzemeltetési kiadások</b>	<b>24 901</b>	<b>4 856</b>	<b>0</b>	<b>29 757</b>	<b>25 067</b>	<b>4 888</b>	<b>0</b>	<b>10 500</b>	<b>0</b>	<b>0</b>	<b>0</b>	<b>10 500</b>
Látóképi telep bér	0	0	0	29 955	0	0	0	29 955	49 968	9 744	0	59 712
Ózsi árpa	0	0	0	23	0	0	0	23	0	0	0	23
Búza őszi	0	0	0	2 278	0	0	0	2 278	0	0	0	2 278
Csermegt kukorica	0	0	0	3 740	0	0	0	3 740	0	0	0	3 740
Bio csermegt kukorica	0	0	0	11 115	0	0	0	11 115	0	0	0	11 115
Káposztarepce	0	0	0	160	0	0	0	160	0	0	0	160
Napraforgó	0	0	0	1 365	0	0	0	1 365	0	0	0	1 365
Lucerna	0	0	0	1 700	0	0	0	1 700	0	0	0	1 700
Takarmány kukorica	0	0	0	7 870	0	0	0	7 870	0	0	0	7 870
Zöldborsó	0	0	0	6 610	0	0	0	6 610	0	0	0	6 610
Bio zöldborsó	0	0	0	5 131	0	0	0	5 131	0	0	0	5 131
Szója	0	0	0	135	0	0	0	135	0	0	0	135
Mezei leltár	0	0	0	6 700	0	0	0	6 700	0	0	0	6 700
Tartamkísérlet Komplex talaj	0	0	0	0	0	0	0	0	0	0	0	0
Polifaktorális Tartamkísérlet	0	0	0	0	0	0	0	0	0	0	0	0
Tápelem és táajművelés vizsgálata	0	0	0	0	0	0	0	0	0	0	0	0
Tehergépkocsi üz.	0	0	0	0	0	0	0	0	0	0	0	0
Traktorüzemeltetés	0	0	0	18 897	0	0	4 100	18 897	0	0	4 100	25 834
Kombajnüzemeltetés	0	0	0	0	0	0	6 937	6 937	0	0	25 834	32 771
Munka-és erőgépeküz.	0	0	0	0	0	0	3 000	3 000	0	0	3 000	6 000
Egyéb mez.gazd.gépjüz	0	0	0	0	0	0	9 300	9 300	0	0	9 300	18 600
Egyéb szakmai kiadások	0	0	0	0	0	0	3 450	3 450	0	0	3 450	6 900
Agrár szakmai kiadások	24 901	4 856	0	29 757	25 067	4 888	26 787	98 179	49 968	9 744	95 011	154 723
Bértartalék	0	0	0	0	0	0	0	0	0	0	0	0
Általános feladatok	0	0	0	0	0	0	0	0	0	0	0	0
Beruházás	0	0	0	0	0	0	0	0	0	0	0	0
Felújítás	0	0	0	0	0	0	0	0	0	0	0	0
Pályázat	0	0	0	0	0	0	0	0	0	0	0	0
Szerződéses tevékenységek kiadásai	0	0	0	0	0	0	0	0	0	0	0	0
<b>Mindösszesen</b>	<b>24 901</b>	<b>4 856</b>	<b>0</b>	<b>29 757</b>	<b>25 067</b>	<b>4 888</b>	<b>26 787</b>	<b>134 590</b>	<b>49 968</b>	<b>9 744</b>	<b>131 422</b>	<b>191 134</b>

D.4.7. Agrometeorológiai és agroökológiai Mon.Kp kiadásai

Me.: eFt

Megnevezés	2018															
	AT				SB				AP				Összesen			
	Személyi	Járulékok	Dologi	Felhalm.	Összesen	Személyi	Járulékok	Dologi	Felhalm.	Összesen	Személyi	Járulékok	Dologi	Felhalm.	Összesen	
Energia					0					0					0	
Víz és csatornadíj					0					0					0	
Telekommunikáció					0					0					0	
Gépjármű üzemeltetés karbantartás					0					0					0	
Őrzésvédelem					0					0					0	
Egyéb üzemeltetési kiadások					0					0					0	
Üzemeltetési kiadások	0	0	0	0	0	0	0	0	0	0	0	0	0	0	0	
Agromet. És Agroök. Mon. Kp.bér	12 520	2 441			14 961					0				0	14 961	
Egyéb szakmai kiadások					0					0					0	
Agrár szakmai kiadások	12 520	2 441	0	0	14 961	0	0	0	0	0	12 520	2 441	0	14 961		
Bértartalék					0					0					0	
Állalános feladatok	0	0	0	0	0	0	0	0	0	0	0	0	0	0	0	
Beruházás					0					0					0	
Fejlesztés	0	0	0	0	0	0	0	0	0	0	0	0	0	0	0	
Pályázat					0					0					0	
Pályázat	0	0	0	0	0	0	0	0	0	0	26 820	8 990	34 771	0	70 581	
Szerződéses levélmények kiadásai	0	0	0	0	0	480	94	64 676	0	65 250	0	0	0	0	65 250	
Mindösszesen	12 520	2 441	0	0	14 961	480	94	64 676	0	65 250	26 820	8 990	34 771	0	150 792	
											39 820	11 525	99 447	0	150 792	

D.4.6. Tangazdaság Iroda kiadásai

2019

Mez.FI.

Megnevezés	AT			SB			AP			Összesen		
	Járuék	Dologi	Felhalm.	Járuék	Dologi	Felhalm.	Járuék	Dologi	Felhalm.	Járuék	Dologi	Felhalm.
	Személyi	Személyi	Összesen	Személyi	Személyi	Összesen	Személyi	Személyi	Összesen	Személyi	Személyi	Összesen
Energia												
Víz és csatornadíj			0									0
Telekommunikáció			0									0
Gépjármű üzemeltetés karbantartás			0									0
Őrzésvédelem			0									0
Egyéb üzemeltetési kiadások			0									0
Üzemeltetési kiadások	0	0	0	0	0	0	0	0	0	0	0	0
Tangazdaság Iroda bér	6 029	1 176	7 205							6 029	1 176	7 205
Egyéb személyi kifizetések	2 370	628	2 998							2 370	628	2 998
Egyéb szakmai kiadások			0									0
<b>Agrár szakmai kiadások</b>	<b>8 399</b>	<b>1 804</b>	<b>10 203</b>	<b>0</b>	<b>0</b>	<b>0</b>	<b>0</b>	<b>0</b>	<b>0</b>	<b>8 399</b>	<b>1 804</b>	<b>10 203</b>
Bértartalék			0									0
Általános feladatok	0	0	0	0	0	0	0	0	0	0	0	0
Beruházás			0									0
Fejlesztés	0	0	0	0	0	0	0	0	0	0	0	0
Pályázat			0									0
Pályázat	0	0	0	0	0	0	0	0	0	0	0	0
Szerződéses levetényeségek kiadásai	0	0	0	0	0	0	0	0	0	0	0	0
<b>Mindösszesen</b>	<b>8 399</b>	<b>1 804</b>	<b>10 203</b>	<b>0</b>	<b>0</b>	<b>0</b>	<b>0</b>	<b>0</b>	<b>0</b>	<b>8 399</b>	<b>1 804</b>	<b>10 203</b>